

Департамент образования и науки Тюменской области
ГАПОУ ТО «Ишимский медицинский колледж»

Методические рекомендации по написанию курсовых и выпускных квалификационных работ

ЧАСТЬ 2

Ишим, 2017

Оформление работы

Титульный лист курсовой работы (КР)

- Ведомственная принадлежность;
- Полное наименование образовательного учреждения (ОУ);
- Специальность;
- Обозначение характера работы (курсовая);
- Наименование темы;
- Фамилия, инициалы обучающегося;
- Специальность, группа;
- Фамилия, инициалы научного руководителя;
- Оценка;
- Название города, в котором находится ОУ и год написания.

Титульный лист выпускной квалификационной работы (ВКР)

- Ведомственная принадлежность;
- Полное наименование образовательного учреждения (ОУ);
- Название отделения;
- Информация о допуске к защите;
- Информация о дате защите и оценке;
- Обозначение характера работы (ВКР);
- Наименование темы;
- Специальность, квалификация;
- Фамилия, инициалы обучающегося;
- Название города, в котором находится ОУ и год написания.

Содержание

- В содержании изложено название разделов (глав) и подразделов (параграфов) с указанием страниц.
- Название глав указывается прописными буквами, название параграфов — строчными.
- Лист содержания не нумеруется.

Основная часть

Курсовая работа :

история вопроса,
уровень
разработанности
проблемы в теории
и практике, анализ
полученных
результатов

2 главы

ВКР:

Теоретические основы,
разрабатываемой темы и
практическая часть, где
представляются результаты
исследования (графики,
таблицы схемы, расчеты и
пр.) и их анализ


3 главы (2+1)

Основная часть

Сущность и содержание рассматриваемого вопроса, современные подходы к его пониманию

Узкие места, нерешенные проблемы и противоречия, раскрываемого вопроса

Анализ реального состояния данного вопроса и проблемы в практике профессиональной деятельности



Основная часть

- Каждый подраздел (параграф) заканчивается небольшим выводом , который является лаконичным ответом на название.
- Основная тема последовательно развивается на протяжении всего исследования.


ТЕХНИЧЕСКИЕ ТРЕБОВАНИЯ К ОФОРМЛЕНИЮ ТЕКСТА

Параметр оформления	Характеристика
Кегль	14
Шрифт	Times New Roman или или PT Astra Serif (свободный, кросс-платформенный, полноценный метрический аналог Times New Roman)
Межстрочный интервал	1,5
Отступ	1,25
Выравнивание текста	По ширине
Поля	Левое — 30 мм, правое -15 мм, верхнее и нижнее — 20 мм.
Нумерация	Сквозная, в нижней части, по центру листа

ОФОРМЛЕНИЕ ТЕКСТА

Каждая глава начинается с новой страницы. Ее название выравнивается слева

Точки после указания заголовков глав и параграфов не ставятся



Заключение

- Оформляется в виде выводов по изученному вопросу, они являются краткими ответами на решение задач, поставленных в работе

ПРИМЕР:

ЗАКЛЮЧЕНИЕ:

1. В ходе проведенного исследования мы изучили учебно-методическую и научную литературу и выяснили общие требования к организации профилактических.....

ОФОРМЛЕНИЕ ТАБЛИЦ

Таблица 7

Реализуемость требований ФГОС в рамках элективного курса «Оказание доврачебной помощи»

Требования ФГОС	Всего	Элективный курс «Оказание доврачебной помощи»
Личностные	9	7
Метапредметные	16	12
Предметные (биология)	11	10
ИТОГО	36	29

Оформление иллюстраций

Иллюстрация — это схема, диаграмма, график, фото, и т.д.

НАПРИМЕР:

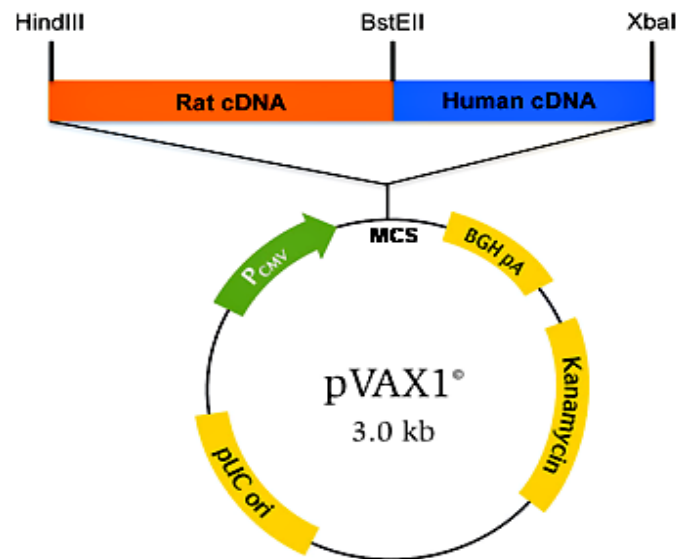


Рис. 1.


Конструкция ДНК-вакцины на основе вектора pVAX1 с химерным геном (Rat cDNA, Human cDNA)

ТАБЛИЦЫ И ИЛЛЮСТРАЦИИ В ТЕКСТЕ


На все иллюстрации и
таблицы
должны быть ссылки в тексте

Иллюстрации и таблицы
нумеруются отдельно

Нумерация
иллюстраций
и таблиц
- сквозная



РАБОТА С ЛИТЕРАТУРОЙ



Список литературы

КР

не менее 15
ИСТОЧНИКОВ

ВКР

не менее 20
ИСТОЧНИКОВ

**Учебно-методической, научной
литературы, документальных
ИСТОЧНИКОВ**

ЛИТЕРАТУРА

УЧЕБНО-МЕТОДИЧЕСКАЯ

- учебники;
 - книги;
 - атласы;
- энциклопедии;
- практикумы;
- сборники задач и т.д.

НАУЧНАЯ

- монографии;
- авторефераты диссертаций;
 - статьи в сборниках конференций;
- статьи в научных журналах.

Поиск литературы

Учебно-методическая литература

- Библиотека ИМК;
- Электронно-библиотечная система IPRbooks
<http://www.iprbookshop.ru/>


Научная литература

- Киберленинка
<https://cyberleninka.ru/>
- Elibrary
<https://elibrary.ru/defaultx.asp>

Оформление литературы

БИБЛИОГРАФИЧЕСКАЯ ССЫЛКА оформляется в тексте документа, может быть текстовой, затекстовой, подстрочной и т.д.

БИБЛИОГРАФИЧЕСКАЯ ЗАПИСЬ оформляется в списке литературы Согласно с ГОСТ 7.1-2003 «Библиографическое описание. Общие требования и правила составления»



Оформление библиографической ссылки

В квадратных скобках указывается порядковый номер цитируемого источника литературы и номер страницы с которой взята информация, если данный источник используется более чем один раз

[14]

[95, с. 42]

[16, с. 25-28]

Около 20 млн. человек имеют умственную отсталость вследствие дефицита йода [7].

Оформление библиографической записи

ГОСТ Р 7.0.5-2008

1. Астафьева, Н. Е. Теория и практика управления процессами информатизации : монография / Н. Е. Астафьева.- М. : Норма-Пресс, 2011. - 123 с.
2. Определяющие элементы организации научно-исследовательской работы / А.А. Андреев, М. Л. Закиров, Г. Н. Кузьмин и др. // Тез. докл. на респ. межвуз. научно-исслед. конф. по пробл. обучения студентов, г. Чиргин, 14-16 апр. 1977. Ташкент, 1977. С. 21-32.