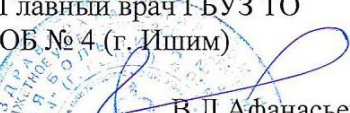




**Государственное автономное профессиональное
образовательное учреждение Тюменской области
«Ишимский медицинский колледж»**

Согласовано
Главный врач ГБУЗ ТО
ОБ. № 4. (г. Ишим)

В.Л.Афанасьев
«16»  2021 г.



Утверждаю
Директор ГАОУ ВО
«Ишимский медицинский
колледж»

А.В. Иванова
«15»  2021 г.



**ДОПОЛНИТЕЛЬНАЯ ПРОФЕССИОНАЛЬНАЯ
ПРОГРАММА**

ПОВЫШЕНИЯ КВАЛИФИКАЦИИ

СПЕЦИАЛИСТОВ СО СРЕДНИМ МЕДИЦИНСКИМ ОБРАЗОВАНИЕМ

«СЕСТРИНСКОЕ ДЕЛО В ТЕРАПИИ»

Ишим 2021 г.

Программа составлена с учетом требований, изложенных в Федеральном законе «Об основах охраны здоровья граждан в Российской Федерации» от 21 ноября 2011 г. № 323-ФЗ, Минздравсоцразвития России от 23 июля 2010 г. № 541н «Об утверждении Единого квалификационного справочника должностей руководителей, специалистов и служащих», Минздрава России от 3 августа 2012 г. N 66н «Об утверждении Порядка и сроков совершенствования медицинскими работниками и фармацевтическими работниками профессиональных знаний и навыков путем обучения по дополнительным профессиональным.

Организация — разработчик: ГАПОУ ТО «Ишимский медицинский колледж»

Разработчик программы: и.о. руководителя отделения дополнительного профессионального образования, преподаватель первой квалификационной категории Голда С.С.;

Веретенникова С.Ю., преподаватель высшей категории «ИМК»

Рецензент: главная медицинская сестра ГБУЗ ТО «Областная больница №4» (г.Ишим) Белова Л.С.

Рассмотрено: на цикловой методической комиссии клинических дисциплин ГАПОУ ТО «ИМК»

«24» декабря 2024 г. *И. Маленка Л.С.*

Рекомендовано: цикловой методической комиссией клинических дисциплин ГАПОУ ТО «ИМК»

Протокол № 3 от «24» декабря 2024 г. *И. Маленка*

СОДЕРЖАНИЕ

1. ОБЩАЯ ХАРАКТЕРИСТИКА ПРОГРАММЫ.....	4
2. ТРЕБОВАНИЯ К СОДЕРЖАНИЮ ПРОГРАММЫ.....	6
3.ТРЕБОВАНИЯ К РЕЗУЛЬТАТАМ ОСВОЕНИЯ ПРОГРАММЫ.....	29
4.ТРЕБОВАНИЯ К УСЛОВИЯМ РЕАЛИЗАЦИИ ПРОГРАММЫ.....	31
5.СОСТАВИТЕЛИ ПРОГРАММЫ.....	43

I. ОБЩАЯ ХАРАКТЕРИСТИКА ПРОГРАММЫ

1.1. ЦЕЛЬ РЕАЛИЗАЦИИ ПРОГРАММЫ — повышение профессиональной компетентности медицинских сестёр палатных (постовых) терапевтических отделений лечебно-профилактических организаций по оказанию профилактических мероприятий, доврачебной медицинской помощи при неотложных и экстремальных состояниях.

Дополнительная профессиональная программа повышения квалификации по специальности «Сестринское дело» цикла «Сестринское дело в терапии» (далее Программа) направлена на совершенствование компетенций, приобретенных при обучении по специальности «Сестринское дело», необходимых для профессиональной деятельности, и повышение профессионального уровня в рамках имеющейся квалификации.

В результате освоения Программы слушатель должен получить практический опыт оказания услуг общего медицинского ухода, доврачебной медицинской помощи и квалифицированного сестринского ухода общего профиля.

Совершенствовать и развить умения в соответствии с требованиями федеральных и региональных правовых нормативных документов, регламентирующих профессиональную деятельность медицинской сестры терапевтических отделений.

1.2. ПЛАНИРУЕМЫЕ РЕЗУЛЬТАТЫ ОБУЧЕНИЯ

Результатом освоения программы повышения квалификации является совершенствование слушателями видов профессиональной деятельности, в том числе профессиональными (ПК) и общими (ОК) компетенциями:

код	наименование результата обучения
ПК 2.1.	Представлять информацию в понятном для пациента виде, объяснять ему суть вмешательств
ПК 2.2.	Осуществлять лечебно-диагностические вмешательства, взаимодействуя с участниками лечебного процесса
ПК 2.3.	Сотрудничать со взаимодействующими организациями и службами
ПК 2.4.	Применять медикаментозные средства в соответствии с правилами их использования
ПК 2.5.	Соблюдать правила пользования аппаратурой, оборудованием и изделиями медицинского назначения в ходе лечебно-диагностического процесса
ПК 2.6.	Вести утвержденную медицинскую документацию
ПК 2.7.	Осуществлять реабилитационные мероприятия
ПК 2.8.	Оказывать паллиативную помощь
ОК 1	Понимать сущность и социальную значимость своей будущей профессии, проявлять к ней устойчивый интерес
ОК 2.	Организовывать собственную деятельность, выбирать типовые методы и способы выполнения профессиональных задач, оценивать их выполнение и качество
ОК 3.	Принимать решения в стандартных и нестандартных ситуациях и нести за них ответственность
ОК 4.	Осуществлять поиск и использование информации, необходимой для эффективного выполнения профессиональных задач, профессионального и личностного развития
ОК 5.	Использовать информационно-коммуникационные технологии в профессиональной деятельности
ОК 6.	Работать в коллективе и в команде, эффективно общаться с коллегами, руководством, потребителями
ОК 7.	Брать на себя ответственность за работу членов команды (подчиненных), за результат выполнения заданий

ОК 8.	Самостоятельно определять задачи профессионального и личностного развития, заниматься самообразованием, планировать и осуществлять повышение квалификации
ОК 9.	Ориентироваться в условиях смены технологий в профессиональной деятельности
ОК 10.	Бережно относиться к историческому наследию и культурным традициям народа, уважать социальные, культурные и религиозные различия
ОК 11.	Быть готовым брать на себя нравственные обязательства по отношению к природе, обществу и человеку
ОК 12.	Организовывать рабочее место с соблюдением требований охраны труда, производственной санитарии, инфекционной и противопожарной безопасности
ОК 13.	Вести здоровый образ жизни, заниматься физической культурой и спортом для укрепления здоровья, достижения жизненных и профессиональных целей

1.3. ТРЕБОВАНИЯ К УРОВНЮ ОБРАЗОВАНИЯ СЛУШАТЕЛЯ:

среднее профессиональное образование по специальности «Сестринское дело».

1.5. ФОРМА ОБУЧЕНИЯ: очная, с использованием дистанционных образовательных технологий. (66 часов онлайн)

1.6. Характеристика квалификации, подлежащей совершенствованию или приобретению и связанных с ней компетенций и (или) видов профессиональной деятельности, в том числе трудовых функций и (или) уровней квалификации слушателей

Медицинская сестра/медицинский брат (базовой подготовки) выполняет следующие виды деятельности:

- проведение профилактических мероприятий;
- участие в лечебно-диагностическом и реабилитационном процессах;
- оказание доврачебной медицинской помощи при неотложных и экстремальных состояниях;
- выполнение работ по одной или нескольким профессиям рабочих, должностям служащих.

Медицинская сестра относится в третьему квалификационному уровню профессиональной квалификационной группы «Средний медицинский и фармацевтический персонал» (Приказ Минздравсоцразвития России от 06.08.2007г № 526).

В соответствии с Профессиональным стандартом (проектом) специалиста в области сестринского дела (медицинская сестра/медицинский брат), обобщенной трудовой функцией является Код В/02.5 «Оказание доврачебной медицинской помощи и квалифицированного медицинского ухода общего профиля».

1.7. Форма документа, выдаваемого по результатам освоения программы.

Слушателям, успешно освоившим соответствующую дополнительную профессиональную программу и прошедшим итоговую аттестацию, выдаются документы о квалификации:

- лицам, освоившим дополнительную профессиональную программу повышения квалификации - удостоверение о повышении квалификации установленного ГАПОУ ТО «ИМК» образца;

Слушателям, не прошедшим итоговой аттестации или получившим на итоговой аттестации неудовлетворительные результаты, а также слушателям, освоившим часть дополнительной профессиональной программы и (или) отчисленным из установленного ГАПОУ ТО «ИМК, выдается справка об обучении или о периоде обучения, по форме, установленного ГАПОУ ТО «ИМК».

При освоении дополнительной профессиональной программы параллельно с получением среднего профессионального образования удостоверение о повышении квалификации и (или) диплом о профессиональной переподготовке выдаются одновременно с получением соответствующего документа об образовании и о квалификации.

II. СОДЕРЖАНИЕ ПРОГРАММЫ

2.1. Учебный план

№ п/п	Наименование разделов, дисциплин и тем	Всего, час.	В том числе			Форма контроля
			Лекции	Самост. работа	Практика	
1	2	3	4	5	6	7
Универсальный модуль №1						
1.	Система и политика здравоохранения в Российской Федерации. Организация больничного дела (онлайн)	10	6		4	
2.	Инфекционная безопасность и инфекционный контроль	20	8		12	зачет
3.	Медицина катастроф и реанимация	28	14		14	зачет
4.	Медицинская информатика (онлайн)	4			4	
Специальный модуль №1						
5.	Сестринский уход в терапии	68	28		40	
Региональный компонент						
6.	Актуальные проблемы регионального здравоохранения(онлайн)	8	4		4	
7.	Экзамен	6	6			
	Итого:	144	66		78	

3. Содержание учебной программы модулей

3.1. ПАСПОРТ ПРОГРАММЫ УНИВЕРСАЛЬНОГО МОДУЛЯ

РАЗДЕЛ 1. Система и политика здравоохранения в Российской Федерации. Организация больничного дела. (онлайн)

Содержание теоретических занятий

Тема №1.1. Основы законодательства и права в здравоохранении

Развитие институтов здравоохранения в России. Система органов управления здравоохранения в Российской Федерации. Правовое регулирование обеспечения здравоохранения. Положения Конституции Российской Федерации, касающиеся охраны здоровья граждан. Федеральные законы в области здравоохранения. Основные законодательства Российской Федерации об охране здоровья. Федеральный закон «О

санитарно-эпидемиологическом благополучии населения». Федеральный закон «О наркотических лекарственных средствах».

Тема №1.2. Основы медицинского страхования

Виды страхований. Обязательное медицинское страхование. Добровольное медицинское страхование. Субъекты медицинского страхования. Страхователи, страховые медицинские организации. Объекты медицинского страхования. Страховой медицинский полис. Права граждан Российской Федерации в системе медицинского страхования. Базовые программы обязательного медицинского страхования.

Тема №1.3. Теория сестринского дела

Теория сестринского дела. Философия и история сестринского дела. Общение в сестринском деле. Психология профессионального общения в стрессовых ситуациях. Сестринская педагогика. Этика и деонтология сестринского дела. Проблемы биоэтики. Эвтаназия. Паллиативная сестринская помощь. Танатология. Этапы сестринского процесса. Сестринский диагноз. Сестринская история болезни. Классификация основных человеческих потребностей по А. Маслоу. Основы валеологии и санологии; методы и средства санитарного просвещения. Роль сестринского персонала в территориальных программах оздоровления населения. Влияние образа жизни и социокультурного окружения на здоровье. Сестринский процесс и здоровье. Первичная медико-санитарная помощь (ПМСП). Основные принципы. Роль палатной медсестры в ПМСП.

Тема №1.4. Организация больничного дела

Система организации больничной помощи населению. Формы и методы работы стационарных больничных учреждений. Система преемственности в лечении больных. Положения о специалистах со средним медицинским образованием. Специальность сестринское дело. Ответственность. Квалификационная характеристика специалиста со средним медицинским образованием.

Тема №1.5. Организация работы медицинской сестры терапевтического отделения, стационара

Основы организации работы медсестры приёмного отделения и старшей сестры терапевтических отделений. Назначение взаимодействия структурных подразделений больницы, отделения стационара. Порядок регулирования поступления больных в стационар. Информационная система больничного учреждения и терапевтического отделения стационара. Основы делопроизводства в работе медсестры терапевтического стационара. Статистические формы учётно-отчётной документации палатной медицинской сестры. Нормативные документы, определяющие основные задачи, функции, условия и порядок деятельности больничного учреждения.

Тема 1.6. Фармацевтический порядок в отделениях лечебно-профилактических учреждений

Основные лекарственные группы, показания и противопоказания к применению, характер взаимодействия, осложнения применения лекарственных средств; нормативные документы, регламентирующие фармацевтический порядок в медицинском учреждении.

Содержание практических занятий:

Тема №1.4. Организация больничного дела

Разновидности лечебно-профилактических организаций (ЛПО). Роль больницы в обслуживании больных. Структура больницы. Принципы 2-х степенной системы обслуживания больных. Режимы в ЛПО. Сущность лечебно-стационарно-охранительного режима.

Тема №1.5. Организация работы медицинской сестры терапевтического отделения, стационара

Правила санитарной обработки больных в приёмном отделении: виды, оборудование и оснащение ванны и душевой комнаты. Дезинфекционный режим приёмно-смотрового отделения. Виды транспортировки больного в отделение. Средства транспортировки и требования. Правила перекладывания тяжелобольных с носилок на койку. Положение больного в постели в зависимости от тяжести состояния. Помощь больным при вынужденном положении. Требования к постели больного (кровать, матрац, одеяло). Состав комплекта нательного и постельного белья. Общие требования, правила хранения грязного белья. Время, способы, частота смены белья. Этапы сестринского процесса. Правильное проведение полной уборки палат, оценка санитарного состояния палаты. Карантинный режим. Правильное заполнение паспортной части истории. Регистрация больного, поступившего в стационар. Проведение санитарной обработки при необходимости - комплекс дезинфекционных мероприятий. Приготовление ванн, контроль за работой младшей медицинской сестры при санитарной обработке, оказание неотложной помощи при внезапном ухудшении состояния больного во время гигиенических процедур. Проведение частичной санитарной обработки больного.

РАЗДЕЛ 2

Инфекционная безопасность и инфекционный контроль

Содержание теоретических занятий

Тема №2.1 Санитарно-противоэпидемиологический режим в лечебно-профилактических организациях

Организация работы палатных медицинских сестёр по обеспечению санитарно - противоэпидемиологического режима в отделении. Санитарное содержание помещений, оборудования, инвентаря. Общие требования: бельевой режим, личная гигиена больных и обслуживающего медицинского персонала. Санитарно-гигиенические требования к буфетным отделениям.

Противоэпидемиологические мероприятия по борьбе с инфекционными заболеваниями, проводимые в ЛПО. Система инфекционного контроля, инфекционной безопасности пациентов и персонала медицинского учреждения; система взаимодействия лечебно-профилактических организаций с учреждениями санитарно-эпидемиологического профиля.

Тема №2.2. Обработка изделий медицинского назначения

Понятие о дезинфекции. Методы и приёмы проведения дезинфекционных мероприятий. Факторы, влияющие на обеззараживающий эффект. Дезинфекционный режим в отделениях терапевтического профиля. Меры предосторожности при работе с дезсредствами и первая медицинская помощь при случайных отравлениях дезсредствами. Обработка изделий медицинского назначения. Этапы обработки изделий медицинского назначения и предметов ухода. Дезинфекция. Предстерилизационная очистка. Стерилизация. Методы, режимы стерилизации. Контроль качества дезинфекции, предстерилизационной очистки и стерилизации. Роль палатной медицинской сестры в качественной обработке изделий медицинского назначения и предметов ухода в целях профилактики инфекций, связанных с оказанием медицинской помощи и предупреждении профессионального заражения

медицинских работников. Нормативно - методические документы по санитарно - противоэпидемическому режиму в лечебно - профилактических учреждениях.

Тема №2.3. Профилактика ВИЧ-инфекции

Возбудители ВИЧ-инфекции. Социальные факторы. Эпидемиология. Пути передачи. Правила работы с больными людьми при подозрении на ВИЧ-инфекцию.

Классификация и клинические проявления ВИЧ-инфекции. Формирование сестринского диагноза на различных стадиях заболевания, вызванного ВИЧ. Сестринский уход за больными СПИД. Правила безопасности при работе с больными СПИД. Предупреждение передачи ВИЧ в медицинских учреждениях. Санитарно-просветительная работа. Нормативно-методические материалы, регламентирующие работу палатной медицинской сестры.

Тема №2.4. Вирусные гепатиты

Вирусные гепатиты. Эпидемиология. Пути передачи. Меры по профилактике вирусных гепатитов с фекально-оральным и парентеральным механизмами передачи. Роль группы риска и задачи медсестры в профилактике наркомании и токсикомании.

Содержание практических занятий:

Тема №2.1 Санитарно-противоэпидемиологический режим в лечебно-профилактических учреждениях

Санитарно-противоэпидемический режим ЛПО, санитарно-эпидемический режим приёмного покоя, в отделениях, процедурном кабинете. Роль палатной медсестры. Инфекционный контроль в профилактике инфекции, связанной с оказанием медицинской помощи. Приказы и инструкции по профилактике ИСМП. Приготовление дезинфицирующих растворов. Проведение обработки изделий медицинского назначения и предметов ухода. Выполнение требований больничного инфекционного контроля и инфекционной безопасности пациентов и медицинского персонала. Техника безопасности и охраны труда в целях профилактики профессионального заражения и профилактики инфекции, связанной с оказанием медицинской помощи.

РАЗДЕЛ 3

Медицина катастроф и реанимация

Содержание теоретических занятий:

Тема №3.1. Основы организации и тактика оказания первой помощи населению в начальном периоде при крупных авариях и катастрофах

Служба медицины катастроф как составная часть медицинской службы гражданской обороны. Её задачи и принципы организации. Виды медицинской службы. Формирования учреждения, управления службы экстренной медицинской помощи. Понятие об аварии, катастрофе. Их последствия.

Тема №3.2. Фазы (периоды) медико-спасательных работ в очаге поражения

Характеристика фаз (периодов) после возникновения очага поражения. Действия среднего медицинского работника во время фазы изоляции. Виды медицинской сортировки. Перечень поражённых. Обязательный объём медицинской помощи на догоспитальном этапе. Обязанности медицинского персонала при получении сообщения об аварии или катастрофе. Перепрофилирование приёмного и диагностического отделений для приёма поражённых. Сортировочные группы, выделяемые в приёмно-сортировочном отделении больницы, их характеристика. Особенности организации работы медсестёр стационара в

условиях катастроф и аварий, их функции и обязанности. Психологические аспекты работы палатной

медсестры при массовом поступлении пострадавших в лечебные учреждения.

Подготовка палаты для приёма пострадавших. Особенности ухода за поражёнными из очагов крупной аварии или катастрофы. Понятие о терминальных состояниях.

Тема №3.3. Основы сердечно-лёгочной реанимации

Понятие о сердечно-лёгочной реанимации. Показания и противопоказания к проведению сердечно-лёгочной реанимации (СЛР), техника проведения. Искусственная вентиляция лёгких (ИВЛ), наружный массаж сердца, введение воздуховода. Критерий эффективности реанимации. Продолжение реанимации.

Тема №3.4. Неотложная помощь и особенности проведения реанимационных мероприятий при экстремальных воздействиях

Неотложная помощь при ожогах и отморожениях. Профилактика ожогового шока. Особенности реанимационных мероприятий при утоплении, удушении, электротравме, "краш" синдроме. Дальнейший уход и наблюдение.

Тема №3.5. Доврачебная медицинская помощь при неотложных состояниях в клинике внутренних болезней

Неотложная помощь при приступе стенокардии, остром инфаркте миокарда кардиогенном шоке, острой сосудистой и острой сердечной недостаточности, гипертоническом синдроме, острой дыхательной недостаточности.

Тема №3.6. Неотложная помощь при кровотечениях, геморрагическом и травматическом шоке

Способы остановки наружных кровотечений. Клиника геморрагического шока.

Неотложная помощь при геморрагическом и травматическом шоке. Характеристика коматозного состояния. Основные причины. Объём доврачебной помощи больным в коматозном состоянии. Перечень медикаментов для оказания неотложной помощи. Уход и наблюдение за больным после оказания неотложной помощи.

Тема №3.7. Неотложная помощь больным в коматозном состоянии

Характеристика коматозного состояния. Основные причины. Объём доврачебной помощи больным в коматозном состоянии. Перечень медикаментов для оказания неотложной помощи. Уход и наблюдение за больным после оказания неотложной помощи.

Тема №3.8. Неотложная помощь при травмах

Определение понятия "травма". Виды травмы. Неотложная помощь при различных видах травм и комбинированной травме (ЧМТ, грудной клетки, травмы ЛОР - органов, травмы глаз).

Тема №3.9. Неотложная помощь при острых отравлениях и острых аллергических реакциях

Виды острых отравлений. Общие принципы оказания помощи больным с острыми отравлениями. Клиника острых аллергических реакций.

Тема №3.10. Диагностика и оказание неотложной помощи при отравлениях сильнодействующими ядовитыми веществами

Неотложная помощь при анафилактическом шоке, отёке Квинке. Профилактика острых аллергических реакций. Характеристика зон химического заражения и очага химического поражения СДЯВ. Медико-тактическая характеристика

возникновения очагов СДЯВ. Характеристика токсических веществ. Пути поступления в организм, диагностика. Оказание неотложной помощи и интенсивная посиндромная терапия. Специфическая антидотная терапия.

Содержание практических занятий:

Тема №3.3.1. Реанимация при остановке сердца и нарушениях функций органов дыхания

Очищение ротовой полости, обеспечение проходимости верхних дыхательных путей. Проведение искусственного дыхания “рот в рот” и “изо рта в нос”. Уметь ввести воздуховод (на фантоме) “изо рта в рот”. Наружный массаж сердца (на фантоме). Освоение укладки больных по методике, находящихся в терминальных состояниях.

Тема №3.4.1. Освоение методов временной остановки кровотечения

Правила наложения жгута, умение наложения повязок - косыночных на предплечье, голову, кисть, на область плечевого сустава, на молочную железу, на голень, на стопу. Бинтовые повязки, повязка чепец, шапка Гиппократы, спиральная повязка на грудную клетку, крестообразная повязка на грудную клетку, повязка Дезо, колосовидная повязка на кисть, восьмиобразная повязка, повязка спиральная с перегибами. Освоение навыков наложения жгута и жгута-закрутки, освоение навыков пальцевого прижатия артерии.

Тема №3.4.2. Неотложная помощь при травмах

Освоение методов иммобилизации при переломах конечностей, плечевого пояса, таза, позвоночника, травмах спинного мозга. Освоение методов оказания первой помощи при травмах глаз. Способы и принципы удаления инородных тел, обработку ран при ожогах, химических и механических повреждениях. Техника наложения шин при закрытых и открытых переломах рёбер.

ЗАЧЁТ по разделу «Медицина катастроф и реанимация»

РАЗДЕЛ 4

Медицинская информатика (онлайн).

Содержание теоретических занятий:

Тема №4.1. Медицинская информатика (онлайн)

Устройство компьютера. Программное обеспечение компьютера

Аппаратное обеспечение компьютера (внутренние и внешние устройства компьютера). Программное обеспечение компьютера. Пакет офисных программ.

Электронное программное обеспечение

Медицинская информатика. Медицинские информационные системы. Медицинские приборо-компьютерные системы. Программа «1С: Медицина. Регион». Автоматизированное рабочее место.

Сеть Интернет

Основные понятия. Поисковая система. Поиск информации в сети Интернет. Информационная безопасность.

3.2. ПАСПОРТ ПРОГРАММЫ СПЕЦИАЛЬНОГО МОДУЛЯ

РАЗДЕЛ 5 Сестринский уход в терапии

Содержание теоретических занятий (онлайн):

Тема №5.1. Заболевания сердечно-сосудистой системы

Ревматизм. Причины, предрасполагающие факторы. Симптомы заболевания, осложнения. Принципы лечения, перечень обследований. Диета. Профилактика.

Неревматические миокардиты, эндокардиты, перикардиты. Уход за больными.

Понятие о врождённых и приобретённых пороках сердца. Нарушение гемодинамики при наиболее часто встречающихся пороках сердца. Причины пороков сердца. Симптомы. Осложнения. Тактика медсестры при осложнениях. Уход за больными. Особенности ухода при наличии одышки, отёков, профилактика пролежней. Лечебное питание, водно-солевой режим, наблюдение за диурезом. Понятие ИБС. Причины. Факторы риска.

Стенокардия. Симптомы, понятие о функциональных классах. Неотложная помощь при болях в области сердца, основные коронаролитические препараты.

Острый инфаркт миокарда. Атипичные формы инфаркта миокарда, осложнения. Принципы лечения.

Понятие о реабилитации больных, перенёсших инфаркт миокарда, стационарный этап. Роль палатной медсестры. Лечебное питание. Значение ухода за больными в остром периоде инфаркта миокарда. Особенности работы в палате интенсивной терапии. Организация восстановительного лечения и реабилитации больных в условиях больничного медицинского учреждения. Оценка состояния больного. Формулирование сестринского диагноза. Оценка потребностей в сестринском уходе. Планирование сестринских мероприятий. Дифференцированный, интенсивный и общий сестринский уход за больными. Методы контроля за состоянием пациента. Эффективность сестринского ухода. Медицинская коррекция и реабилитация больных. Коррекция плана ухода в зависимости от решения врача.

Тема №5.2. Артериальные гипертензии

Гипертоническая болезнь и симптоматические гипертензии. Причины. Понятие о пограничной гипертензии. Клиническая картина. Осложнения. Тактика медицинской сестры при осложнениях. Основные гипотензивные препараты, правила их приёма. Особенности приёма гипотензивных препаратов, возможные осложнения и их профилактика (клофелин, изобарин, пентамин и др.). Перечень обследований. Режим больного, уход за больным. Диета. Профилактика. Значение санитарно-просветительной работы. Обморок, коллапс, шок. Причины. Особенности ухода и наблюдения.

Тема №5.3. Острая и хроническая недостаточность кровообращения

Понятие о недостаточности кровообращения. Причины. Симптомы. Понятие о периоде декомпенсации. Особенности ухода за больными в зависимости от периода и стадии (I, II, III ст.). Принципы лечения (сердечные гликозиды, диуретики, препараты калия), осложнения. Лечебное питание, водный и солевой режим, контроль диуреза. Оксигенотерапия. Оценка состояния больного. Формулирование сестринского диагноза. Оценка потребностей в сестринском уходе. Планирование сестринских мероприятий. Дифференцированный, интенсивный и общий сестринский уход за больными. Методы контроля за состоянием пациента. Эффективность сестринского ухода. Медицинская коррекция и реабилитация больных. Коррекция плана ухода в зависимости от решения врача. Сестринская история болезни.

Тема № 5. 4. Острые и хронические заболевания верхних дыхательных путей, лёгких и плевры

Острые и хронические ларинго - трахеиты, острые и хронические бронхиты, пневмонии, плевриты. Нагноительные заболевания лёгких, гнойный плеврит, бронхоэктатическая болезнь. Причины. Клинические проявления. Осложнения. Тактика медицинской сестры при осложнениях. Способы дренирования бронхов. Правила сбора, хранения, обеззараживания мокроты. Перечень обследований. Оксигенотерапия у больных с заболеваниями органов дыхания. Принципы лечения. Медикаментозная терапия. Осложнения медикаментозной терапии. Оценка состояния больного. Формулирование сестринского диагноза. Оценка потребностей в сестринском уходе. Планирование сестринских мероприятий. Дифференцированный, интенсивный и общий сестринский уход за больными. Методы контроля за состоянием пациента. Эффективность сестринского ухода. Медицинская коррекция и реабилитация больных. Коррекция плана ухода в зависимости от решения врача. Сестринская история болезни. Пропаганда санитарно-гигиенических знаний.

Тема №5.5. Бронхиальная астма

Определение болезни. Симптомы. Причины. Осложнения. Тактика медицинской сестры при осложнениях. Принципы лечения. Перечень обследований. Особенности ухода за больными бронхиальной астмой. Лечебное питание.

Тема №5.6. Хроническая легочная недостаточность

Острая и хроническая лёгочная недостаточность. Особенности ухода и тактика медицинской сестры в зависимости от стадии (степени) дыхательной недостаточности. Оксигенотерапия. Оценка состояния больного. Формулирование сестринского диагноза. Оценка потребностей в сестринском уходе. Планирование сестринских мероприятий. Дифференцированный, интенсивный и общий сестринский уход за больными. Методы контроля за состоянием пациента. Эффективность сестринского ухода. Медицинская коррекция и реабилитация больных. Коррекция плана ухода в зависимости от решения врача. Сестринская история болезни.

Тема №5.7. Заболевания органов пищеварения

Хронические гастриты, язвенная болезнь желудка и 12-ти перстной кишки. Энтериты, колиты, хронические гепатиты и циррозы печени, хронические холециститы, панкреатиты, причины, способствующие факторы, симптомы, осложнения. Перечень обследований, подготовка больного к обследованию. Принципы лечения. Лечебное питание при заболеваниях желудочно-кишечного тракта. Оценка состояния больного. Формулирование сестринского диагноза. Оценка потребностей в сестринском уходе. Планирование сестринских мероприятий. Дифференцированный, интенсивный и общий сестринский уход за больными. Методы контроля за состоянием пациента. Эффективность сестринского ухода.

Медицинская коррекция и реабилитация больных. Коррекция плана ухода в зависимости от решения врача. Сестринская история болезни. Пропаганда санитарно-гигиенических знаний.

Тема №5.8. Заболевания почек и мочевыводящих путей

Острые и хронические нефриты. Острые и хронические пиелонефриты. Почечно - каменная болезнь. Хроническая почечная недостаточность. Причины. Способствующие факторы. Клинические проявления. Возможные осложнения. Тактика медсестры при осложнениях. Перечень обследований. Принципы лечения, особенности ухода за больными. Режим

больного. Лечебное питание. Профилактика. Оценка состояния больного. Формулирование сестринского диагноза. Оценка потребностей в сестринском уходе. Планирование сестринских мероприятий. Дифференцированный, интенсивный и общий сестринский уход за больными. Методы контроля за состоянием пациента. Эффективность сестринского ухода. Медицинская коррекция и реабилитация больных. Коррекция плана ухода в зависимости от решения врача. Сестринская история болезни. Пропаганда санитарно - гигиенических знаний.

Тема №5.9. Заболевания суставов

Острые и хронические артриты, полиартриты. Ревматический полиартрит. Ревматоидный артрит. Деформирующий артроз. Подагра. Причины. Симптомы. Осложнения. Принципы лечения. Перечень обследований. Особенности лечебной физкультуры (ЛФК) и массажа при заболеваниях суставов.

Тема №5.10. Заболевания эндокринной системы

Сахарный диабет. Диффузный токсический зоб. Гипотиреоз. Синдром Иценко - Кушинга. Акромегалия. Несахарный диабет. Недостаточность коры надпочечников. Причины. Факторы риска. Клинические проявления. Осложнения и тактика медсестры. Особенности ухода за больными. Перечень обследований. Экспресс-наборы. Принципы лечения. Особенности лечебного питания. Профилактика. Оценка состояния больного. Формулирование сестринского диагноза. Оценка потребностей в сестринском уходе. Планирование сестринских мероприятий. Дифференцированный, интенсивный и общий сестринский уход за больными. Методы контроля за состоянием пациента. Эффективность сестринского ухода. Медицинская коррекция и реабилитация больных. Коррекция плана ухода в зависимости от решения.

Тема №5.11. Болезни крови

Анемия. Гемобластозы. Геморрагические диатезы. Причины. Клинические проявления. Осложнения. Тактика медсестры при осложнениях. Обследование. Принципы лечения. Осложнения медикаментозной терапии. Особенности ухода за больными. Этико-деонтологические принципы. Лечебное питание. Профилактика. Оценка состояния больного. Формулирование сестринского диагноза. Оценка потребностей в сестринском уходе. Планирование сестринских мероприятий. Дифференцированный, интенсивный и общий сестринский уход за больными. Методы контроля за состоянием пациента. Эффективность сестринского ухода. Медицинская коррекция и реабилитация больных. Коррекция плана ухода в зависимости от решения врача. Сестринская история болезни.

Тема №5.12. Лекарствоведение

Лекарственные средства, подлежащие предметно-количественному учёту. Этико-деонтологические аспекты лекарственной терапии. Основы фармакологии, фармакокинетика, фармакодинамика. Дозы, виды доз. Широта терапевтического действия, биодоступность. Лекарственные средства, гомеопатические препараты, биологически активные добавки. Фармакокинетика лекарственных средств. Всасывание. Распределение и действие лекарственных средств. Биотрансформация и выведение лекарственных средств. Особенности фармакокинетики лекарственных средств, характерные для грудных детей и лиц пожилого и старческого возраста.

Содержание практических занятий:

Тема 5.1.1. Воспалительные заболевания и пороки сердца.

Сестринские диагнозы. Приоритетные проблемы пациента. Осложнения. Принципы лечения. Лечебное питание, перечень обследований. Особенности ухода за больными при

одышке, отёке, кровохарканье. Подготовка больных к обследованию, выполнение диагностических, лечебных, реанимационных, реабилитационных, профилактических, лечебно-оздоровительных, санитарно-гигиенических, санитарно-просветительных мероприятий в соответствии со своей профессиональной компетенцией, полномочиями и врачебными назначениями. Оценивание состояния и выделение ведущих симптомов и синдромов у пациентов, находящихся в тяжёлом состоянии, оказание доврачебной помощи и своевременное вызывание врача, обеспечение соответствующего ухода при одышке, отёках. Оценивание состояния больного. Формулирование сестринского диагноза. Осуществление всех этапов сестринского процесса. Организация и осуществление общего, дифференцированного и интенсивного сестринского ухода за пациентом. Оценка эффективности сестринского ухода и введение коррекции в план ухода в зависимости от решения врача. Оформление и ведение сестринской истории болезни (дневник). Проведение пропаганды санитарно-гигиенических знаний.

Тема 5.1.2. Ишемическая болезнь сердца. Инфаркт миокарда

Ишемическая болезнь сердца. Организация восстановительного лечения и реабилитации больных в условиях больничного медицинского учреждения. Оценка состояния больного. Формулирование сестринского диагноза. Оценка потребностей в сестринском уходе. Планирование сестринских мероприятий. Дифференцированный, интенсивный и общий сестринский уход за больными. Методы контроля за состоянием пациента. Эффективность сестринского ухода. Медицинская коррекция и реабилитация больных. Коррекция плана ухода в зависимости от решения врача. Сестринские диагнозы. Приоритетные проблемы. Осложнения стенокардии. Тактика медицинской сестры. Перечень обследований. Режим. Диета. Профилактика.

Тема 5.1.3. Инфаркт миокарда

Клинические проявления инфаркта миокарда (болевая форма, атипичные формы). Осложнения и тактика медицинской сестры при осложнениях. Принципы лечения. Вопросы реабилитации. Стационарный этап реабилитации. Особенности работы в палате реабилитации, в палате интенсивной терапии. Обеспечение лечебно-охранительного режима, уход за больными, проведение стационарного этапа реабилитации. Осуществление всех этапов сестринского процесса. Правила проведения ИВЛ и наружного массажа сердца.

Тема №5.2. Артериальные гипертензии

Причины гипертонической болезни, клинические проявления. Понятие о пограничной гипертонии. Осложнения. Тактика медицинской сестры при осложнениях. Принципы лечения. Лечебное питание. Перечень обследований. Профилактика. Подготовка больных к обследованию, обеспечение ухода за больными. Осуществление сестринского ухода в полном объёме. Осуществление и документация основных этапов сестринского процесса при уходе за больными.

Тема №5.3. Острая и хроническая недостаточность кровообращения

Симптомы обморока, коллапса, шока, сердечной астмы и отёка лёгких. Причины, механизм. Неотложная помощь. Симптомы хронической недостаточности кровообращения. Стадии. Принципы лечения. Уход. Клиника дигиталисной интоксикации. Антидот. Диета. Режим. Обеспечение ухода за больными, профилактика пролежней, водный режим, анализ суточного диуреза, оказание неотложной помощи при обмороках, коллапсе, шоке, сердечной астме и отёке лёгких. Осуществление сестринского ухода за больными с хронической сердечной недостаточностью.

Тема №5. 4. Острые и хронические заболевания верхних дыхательных путей, лёгких и плевры

Оценка потребностей в сестринском уходе. Планирование сестринских мероприятий. Дифференцированный, интенсивный и общий сестринский уход за больными. Методы контроля за состоянием пациента. Эффективность сестринского ухода. Медицинская коррекция и реабилитация больных. Коррекция плана ухода в зависимости от решения врача. Сестринская история болезни. Пропаганда санитарно-гигиенических знаний.

Тема №5.5. Бронхиальная астма

Симптомы астматического статуса, тромбоэмболии лёгочной артерии. Причины. Тактика медсестры по оказанию неотложной помощи при нарушении проходимости дыхательных путей на уровне глотки, гортани, трахеи. Профилактика. Участие медсестёр в проведении лечебных манипуляций.

Тема №5.7.1. Острые и хронические гастриты

Причины острых и хронических гастритов. Сестринские диагнозы. Настоящие и потенциальные. Приоритетные проблемы. Осложнения. Принципы лечения. Лечебное питание. Фитотерапия. Подготовка к обследованию. Профилактика. Подготовка больных к рентгенологическим и эндоскопическим методам обследования. Промывание желудка, собирание кала на скрытую кровь. Осуществление сестринского ухода в полном объёме и документирование в сестринскую историю болезни.

Тема №5.7.2. Язвенная болезнь желудка

Сестринские проблемы. Приоритетные проблемы. Осложнения, тактика медицинской сестры при осложнениях. Принципы лечения. Диета. Профилактика. Обеспечение ухода при рвоте, промывание желудка, собирание кала на реакцию Грегерсена. Осуществление сестринского ухода в полном объёме.

Тема №5.7.3. Заболевания кишечника. Гельминтозы

Сестринские проблемы при острых и хронических энтеритах и колитах, гельминтозы. Осложнения. Лечебное питание. Подготовка больных к обследованию, постановка всех видов клизм, газоотводной трубки. Проведение дезинфекции и предстерилизационной очистки предметов ухода. Проведение всех этапов сестринского процесса.

Тема №5.7.4. Острые и хронические заболевания печени

Причины, клинические проявления, осложнения, тактика медсестры при осложнениях хронических гепатитов, циррозов печени. Принципы лечения. Сестринские диагнозы. Перечень обследований. Диета. Виды кормления больных. Режим. Профилактика. Подготовка больных ко всем видам лабораторных и инструментальных методов исследования. Осуществление ухода при рвоте, поносе, кровотечении из расширенных вен пищевода, при печёночной коме, желудочном и кишечном кровотечении.

Тема №2.7.5. Заболевания желчевыводящих путей и поджелудочной железы

Причины, клинические проявления, осложнения, тактика медсестры при осложнениях острых и хронических холециститов и панкреатитов. Принципы лечения. Сестринские диагнозы. Перечень обследований. Диета. Виды кормления больных. Режим. Профилактика. Подготовка больных ко всем видам лабораторных и инструментальных методов исследования. Осуществление ухода при рвоте, поносе, кровотечении из расширенных вен пищевода, при печёночной коме, желудочном и кишечном кровотечении.

Тема №5.8.1. Острые и хронические нефриты и пиелонефриты

Особенности организации работы медсестры нефрологического отделения. Основные жалобы больных с заболеваниями почек, клинические проявления, осложнения. Особенности общего ухода и организации специального ухода за нефрологическими

больными: профилактика пролежней, уход при задержке мочи и недержании мочи. Диета, питьевой режим, фитотерапия, медикаментозные средства, правила приёма. Данные о функции почек, о физиологии органов мочеотделения, определение понятий: олигурия, анурия, никтурия, гипоизостенурия, гематурия, ОПН, ХПН и др. Профилактика заболеваний почек. Вопросы организации санитарно-просветительной работы. Выявление дизурических расстройств. Осуществление ухода при задержке мочеиспускания и недержании мочи. Предупреждение возникновения пролежней при недержании мочи вследствие мацерации кожи, проведение катетеризации, спринцевания влагалища. Правильная организация работы медсестры нефрологического отделения.

Тема №5.8.2. Хроническая почечная недостаточность

Осуществление специального ухода за больными при ОПН, ХПН с соблюдением деонтологических требований. Подготовка больных к исследованию функциональных способностей почек: моча по Зимницкому, проба Реберга, радиоизотопная нефрография, сканирование почек, рентген. Исследование: (экскреторная, урография, ретрография, пиелография, обзорная урография), пункционная биопсия, УЗИ, тепловидение. Взятие мочи на стерильность, чувствительность к антибиотикам; собирание мочи на общий анализ, по Нечипоренко. Определение отёков, суточного диуреза, взвешивание больных. Осуществление сестринского ухода. Навыки по уходу за больными с заболеваниями почек по подготовке к различным видам обследований.

Тема №5.9. Заболевания суставов

Оценка состояния больного. Формулирование сестринского диагноза. Оценка потребностей в сестринском уходе. Планирование сестринских мероприятий. Дифференцированный, интенсивный и общий сестринский уход за больными. Методы контроля за состоянием пациента. Эффективность сестринского ухода. Медицинская коррекция и реабилитация больных. Коррекция плана ухода в зависимости от решения врача.

Тема №5.10. Заболевания эндокринной системы

Основы организации работы медсестры эндокринологического отделения. Основные сестринские проблемы при заболеваниях щитовидной железы, сахарном диабете. Осложнения инсулинотерапии. Условия хранения инсулина, дозировка. Значение диеты, режима для больных сахарным диабетом. Вопросы профилактики. Санитарно-просветительная работа. Значение соблюдения деонтологических требований. Организация работы в отделении, распознавание и обоснование симптомов сахарного диабета, осложнения, оказание доврачебной помощи, обеспечение ухода. Подготовка больных к лабораторным и инструментальным методам исследования. Определение экспресс - методом ацетона и глюкозы в моче. Осуществление сестринского ухода.

Тема №5.11. Болезни крови

Сестринские проблемы пациента, приоритетные проблемы при заболеваниях крови. Организация работы медицинской сестры гематологического отделения. Определение понятия анемия, лейкоз, общий клинический анализ крови. Основные симптомы железодефицитной анемии, лейкозов. Значение диетотерапии. Перечень медикаментов, правила их приёма, раздачи. Значение режима. Организация работы в отделении. Обеспечение ухода за полостью рта, кожей. Подготовка больных к лабораторно-инструментальным методам обследования. Обеспечение ухода за больными при переливании и после переливания крови, оформление листа наблюдений. Осуществление сестринского ухода.

Тема №5.11.1. Лабораторные исследования крови

Определение СОЭ, гемоглобина. Определение свёртываемости крови при лечении гепарином, группы крови, биологической совместимости донора и реципиента. Экспресс-тесты определения ацетона в моче и глюкозы крови.

Тема №5.12. Экзогенные токсикозы и лекарственная аллергия

Пути поступления ядов, основные клинические синдромы, пути выведения, понятие о противоядиях. Симптомы, причины отёка Квинке, крапивницы, анафилактического шока. Тактика медсестры. Обеспечение ухода за больными при отравлениях, рвоте и аллергических реакциях. Промывание желудка, постановка очистительной клизмы, своевременное распознавание симптомов отравлений, аллергических реакций и обеспечение неотложной помощи и ухода за пациентами.

Тема №5.13. Лекарствознание

Фармакодинамика лекарственных средств. Виды действия лекарственных средств. Задачи, стоящие перед медсестрой в процессе проведения лекарственной терапии. Порядок хранения и раздачи лекарственных препаратов. Выписывание лекарственных препаратов для ЛПУ. Порядок получения лекарств из аптек. Хранение лекарственных препаратов. Раздача лекарственных средств пациентам.

Тема №5.14. Устройство, принципы действия ЭКГ-аппаратов

Устройство и принцип действия ЭКГ аппаратов. Правила наложения электродов. Запись ЭКГ.

РАЗДЕЛ 6

Актуальные проблемы регионального здравоохранения (онлайн)

Содержание теоретических занятий:

Тема №6.1. Целевые программы в области здравоохранения

Организация оказания медицинской помощи в Тюменской области. Административно-правовой статус предприятий, учреждений, организаций здравоохранения. Обеспечение медицинской помощи в муниципальных образованиях области. Областная целевая программа «Здоровье». Основные направления развития здравоохранения в регионе. Сохранение здоровья населения трудоспособного возраста. Предупреждение основных причин заболеваемости и смертности. Сохранение здоровья детского населения. Предупреждение основных причин заболеваемости и смертности. Роль медсестры в реализации целевой областной программы. Дальнейшее развитие программы в ходе реализации национального проекта «Здоровье». Основные направления, задачи.

Тема №6.2. Медико-социальная помощь пациентам с туберкулёзом

Особенности эпидемиологической обстановки в Тюменской области и в г. Ишиме, тенденции развития туберкулёза. Основные положения Национальной Программы с туберкулёзом. Основные звенья эпидемического процесса. Основные клинические проявления туберкулёза, особенности течения у различных возрастных групп населения, осложнения и прогноз заболевания. Особенности сестринского ухода при туберкулёзе. Основные методы диагностики и принципы комплексного и этапного лечения. Противотуберкулёзные средства, правила их применения, возможные побочные эффекты медикаментозной терапии. Особенности работы в очаге туберкулёза.

Содержание практических занятий:

Тема №6.1. Целевые программы в области здравоохранения

Изучение нормативно-правовых документов по организации оказания медицинской помощи в Тюменской области. Территориальная программа «Основные направления развития здравоохранения Тюменской области на 2008 г. (распоряжение Правительства Тюменской области «Областная целевая программа №751-рп от 11 октября 2005г.». Цель программы. Основные направления деятельности. Развитие первичной медико-санитарной помощи. Обеспечение населения высокотехнологичной медицинской помощью. Основные мероприятия по направлению.

Тема №6.2. Медико-социальная помощь пациентам с туберкулёзом

Осуществление сестринского ухода при туберкулёзе (сестринское обследование, выявление настоящих и потенциальных, социальных и психоэмоциональных проблем пациента и его семьи, определение цели, планирование и реализация сестринского ухода). Подготовка пациента к лабораторно-инструментальным методам исследования, забор материала. Вакцинация против туберкулёза, осуществление динамического наблюдения за прививочной реакцией, оформление медицинской документации. Туберкулиновая проба (Манту), её результат, оформление документации. Планирование и организация противоэпидемических мероприятий в очаге инфекции. Санитарно-просветительская работа с населением. Осуществление психологической поддержки пациента и его семьи. Взаимодействие со службами социальной помощи.

III. ТРЕБОВАНИЯ К РЕЗУЛЬТАТАМ ОСВОЕНИЯ ПРОГРАММЫ

3.1. Программа направлена на развитие и совершенствование общих и профессиональных компетенций по специальности «Сестринское дело».

Результаты освоения программы

код компетенции	наименование компетенций
<i>Вид деятельности: проведение профилактических мероприятий.</i>	
ПК 1.1.	Проводить мероприятия по сохранению и укреплению здоровья населения, пациента и его окружения.
ПК 1.2.	Проводить санитарно-гигиеническое воспитание населения.
ПК 1.3	Участвовать в проведении профилактики инфекционных и неинфекционных заболеваний.
<i>Вид деятельности: участие в лечебно-диагностическом и реабилитационном процессах</i>	
ПК 2.1.	Представлять информацию в понятном для пациента виде, объяснять ему суть вмешательств.
ПК 2.2.	Осуществлять лечебно-диагностические вмешательства, взаимодействуя с участниками лечебного процесса.
ПК 2.3.	Сотрудничать с взаимодействующими организациями и службами.
ПК 2.4.	Применять медикаментозные средства в соответствии с правилами их использования.
ПК 2.5.	Соблюдать правила использования аппаратуры, оборудования и изделий медицинского назначения в ходе лечебно-диагностического процесса.

ПК 2.6.	Вести утвержденную медицинскую документацию.
ПК 2.7.	Осуществлять реабилитационные мероприятия.
ПК 2.8.	Оказывать паллиативную помощь.
<i>Вид деятельности: оказание доврачебной медицинской помощи при неотложных и экстремальных состояниях.</i>	
ПК 3.1.	Оказывать доврачебную помощь при неотложных состояниях и травмах.
ПК 3.2.	Участвовать в оказании медицинской помощи при чрезвычайных ситуациях.
ПК 3.3.	Взаимодействовать с членами профессиональной бригады и добровольными помощниками в условиях чрезвычайных ситуаций.
<i>Вид деятельности: выполнение работ по одной или нескольким профессиям рабочих, должностям служащих.</i>	

3.2. Формы промежуточной и итоговой аттестации

Освоение дополнительной профессиональной программы завершается итоговой аттестацией слушателей в соответствии с Положением об итоговой аттестации при реализации дополнительных образовательных программ в ГАПОУ ТО «Ишимский медицинский колледж»

СИСТЕМА ОЦЕНКИ КАЧЕСТВА ОСВОЕНИЯ ДОПОЛНИТЕЛЬНОЙ ПРОФЕССИОНАЛЬНОЙ ПРОГРАММЫ

1. Оценку качества освоения дополнительной профессиональной программы предусмотрено проводить в отношении:
 - соответствия результатов освоения Программы заявленным целям и планируемым результатам обучения;
 - соответствия процесса организации и осуществления Программы установленным требованиям к структуре, порядку и условиям реализации Программы;
 - результативности и эффективности выполнения деятельности по предоставлению образовательных услуг.
2. Оценку качества освоения Программы предусмотрено проводить посредством:
 - внутреннего мониторинга качества образования;
 - участия специалистов практического здравоохранения в проведении итоговой аттестации слушателей с независимой оценкой уровня освоения слушателями планируемых результатов обучения по дополнительной профессиональной программе;
 - мониторинга результатов освоения дополнительной профессиональной программы по результатам анализа работы экспертных групп аттестационной комиссии Департамента ЗО Тюменской области по аттестации специалистов со средним медицинским и фармацевтическим образованием, что гарантирует ее объективность.
3. Итоговая аттестация слушателей проводится с целью определения уровня освоения компетенций слушателями, завершившими изучение дополнительной профессиональной программы.

Итоговая аттестация проводится в 3 этапа:

1 этап – контроль знаний в тестовой форме. Слушатель должен выполнить не менее 100 заданий в тестовой форме по разделам специальности. Время выполнения заданий – 2 часа.

2 этап – оценка практических умений и навыков, проводится преподавателем ведущей дисциплины и экзаменационной комиссией в ходе проведения экзамена.

3 этап – заключительное собеседование, проводится в форме ответов на вопросы экзаменационного билета.

При подготовке к итоговой аттестации слушатели обеспечиваются: контрольно-оценочными средствами (комплектами заданий в тестовой форме для самоподготовки, перечнем экзаменационных вопросов, перечнем обязательных практических манипуляций).

Порядок прохождения повторной итоговой аттестации определяется экзаменационной комиссией. Решение экзаменационной комиссии может быть обжаловано.

3.3. Контроль и оценка результатов освоения

Оценка уровня освоения профессиональных компетенций осуществляется по результатам профессиональной деятельности слушателей в ходе учебного процесса.

3.4. Форма документа, выдаваемого по результатам освоения программы

По результатам освоения программы и прохождения итоговой аттестации выдается документ о квалификации — удостоверение.

IV. ТРЕБОВАНИЯ К УСЛОВИЯМ РЕАЛИЗАЦИИ ПРОГРАММЫ

4.1. Требования к кадровому обеспечению программы

Реализация дополнительной профессиональной образовательной программы «Сестринское дело в терапии» обеспечивается педагогическими кадрами, имеющими среднее или высшее медицинское образование и прошедшие соответствующую подготовку по программам дополнительного профессионального образования либо обучение в ординатуре или интернатуре работники медицинских и научных организаций, осуществляющих деятельность в сфере охраны здоровья граждан в Российской Федерации. Преподаватели должны проходить повышение квалификации, стажировку один раз в три года.

4.2. Требования к минимальному материально-техническому обеспечению программы

Требования к минимальному материально-техническому обеспечению программы

- мастерская по компетенции «Медицинский и социальный уход»;

- мастерская по компетенции «Лечебное дело»;

- мастерская по компетенции «Фармацевтика»

Оснащение мастерской «Медицинский и социальный уход»

Компьютер (системный блок, монитор, клавиатура, мышь); веб-камера; интерактивная панель 75 дюймов; IP-камера; МФУ черно-белая печать; компьютерная акустика.

Учебная мебель; мультимедийное сопровождение; анатомические муляжи; остеологический материал.

Зонд питательный

Катетер урологический женский
Катетер Нелатона
Катетер Фолея 2-х ходовой
Мочеприемник одноразовый стерильный 750мм, с устройством для крепления, с п/к
Шапочка экспресс-шампунь Тера
Шприц трехкомпонентный 50/60мл, без иглы
Лосьон для тела Моликар Скин, 250 мл
Рукавицы одноразовые, ламинированные изнутри, Валоклин Филм
Нагрудник защитный влагонепроницаемый
Бинт медицинский, эластичный, самофиксирующийся
Бинт медицинский, эластичный, компрессионный
Бинт фиксирующий Пеха-хафт
Подушка (подкладная с отверстием)
Подушка ортопедическая под ноги
Контейнер для транспортировки биологического материала
Ковш (1шт), ведро без крышки (1 шт), ведро педальное (2шт), воронка (1шт)
Ширма медицинская ШМ-01П "МСГ" передвижная (2020г.)
Ростомер (для взрослых)
Весы напольные
Круг для перемещения больного
Средства для ухода за кожей (крема, пенки, шампуни, масла)
Приспособление для надевания компрессионного белья (большое)
Компрессионные чулки
Мяч массажный
Массажер продолговатый
Кольцо-массажер
Подголовник для мытья головы
Столовый набор (кружка, ложка, вилка (с фиксирующими ремнями), тарелки)
Халат медицинский одноразовый, рукав на резинке
Простыни «Трансфер»
Зонд желудочный толстый
Кислородная подушка
Емкость для хранения термометров

Приспособление для застегивания пуговиц

Кушетка смотровая

- Костюм для имитации гемипареза
- Комплект моделей для ухода за пролежнями
- Манекен для постановки клизмы с электронным контроллером
- Фантом для катетеризации женский

Оснащение мастерской «Лечебная деятельность»

Компьютер (системный блок, монитор, клавиатура, мышь); веб-камера; интерактивная панель 75 дюймов; IP-камера; МФУ черно-белая печать; компьютерная акустика.

Учебная мебель; мультимедийное сопровождение; анатомические муляжи; остеологический материал

Укладка врача скорой помощи УМСП-01

Комплект дыхательный КД-МП-В для ручной ИВЛ

Мешок дыхательный детский

Трахеальная трубка (комбитьюб)

Устройство-маска п/э с обратным клапаном для искусств. вентиляции лёгких разового использования "Рот-Устройство-Рот"- "ФЭСТ"

Деротационная шина на голеностопный сустав

Комплект шин Крамера (рука+нога)

Набор для оказания неотложной помощи НИСМПт-01 Мединт в комплектации

Набор реанимационный неонатальный НИРН-01 "Медплант" в сумке СМУ-01

Набор изделий педиатр. реанимац. для оказания скорой и неотл. помощи детям НИП-01 Медплант в сумке в комплектации

- тренажер сердечно-легочной реанимации
- тренажер сердечно-легочной реанимации ребенка до года
- тренажер для отработки приема Хеймлиха

Оснащение мастерской «Фармацевтика». Организации деятельности аптеки Технологии изготовления лекарственных форм

Учебный кабинет: компьютер (системный блок, монитор, клавиатура, мышь); веб-камера; интерактивная панель 75 дюймов; IP-камера; МФУ черно-белая печать; компьютерная акустика.

Шкаф для хранения учебно-наглядных пособий; классная доска; стол для преподавателя; стул для преподавателя; столы для студентов; стулья для студентов; ноутбук; экран, калькуляторы.

витрина ПВФ-2; кассовое оборудование: кассовый модуль (ресепшен) РО-3, сканер штрих-кода Metrologic 7120, фискальный регистратор ККМ или эмулятор регистрации чека, денежный ящик; шкаф аптечный с ящиками для медикаментов; стеллажи

Оборудование медицинское, фармацевтическое:

Стол-мойка НВ-800 МО;

холодильное оборудование;

штатив для пробирок; фотоэлектроколориметр; спектрофотометр;

рефрактомер; баня водяная лабораторная с электрическим подогревом;

бюретки для титровальной установки; титровальная установка;

штатив для фильтрования растворов; сикроскоп биологический (микроскоп); фотокалориметр; рН- метр; термометр лабораторный; ареометр для определения плотности; бюретка цифровая; комплект фильтровальной бумаги; набор индикаторов; набор лабораторной посуды; груши резиновые для микробюреток и пипеток; шкаф вытяжной для пахучих и красящих веществ, реактивов.

аквадистиллятор электрический ДЭ-4М; весы лабораторные ВМ 1502; рефрактометр ИРФ-470; центрифуга ЦЛМН-Р; плита электрическая (2-х конфорочная).

4.3 ПЕРЕЧЕНЬ ЛИТЕРАТУРЫ

Нормативно-правовые акты

Законы, СанПины, ОСТы:

1. Федеральный закон Российской Федерации от 21 ноября 2011 г. №323-ФЗ «Об основах охраны здоровья граждан в Российской Федерации»;
2. Приказ МЗ СССР №770 от 1985г. ОСТ 42-21-2-85 «Стерилизация и дезинфекция изделий медицинского назначения. Методы, средства, режимы»;
3. Постановление главного государственного санитарного врача РФ от 24 декабря 2020 года №44 «Об утверждении СП 2.1.3678-20 «Санитарно-эпидемиологические требования к эксплуатации помещений, зданий, сооружений, оборудования и транспорта, а также условиям деятельности хозяйствующих субъектов, осуществляющих продажу товаров, выполнение работ или оказание услуг»;
4. СанПиН 2.1.3684-21 «Санитарно-эпидемиологические требования к содержанию территорий городских и сельских поселений, к водным объектам, питьевой воде и питьевому водоснабжению, атмосферному воздуху, почвам, жилым помещениям, эксплуатации производственных, общественных помещений, организации и проведению санитарно-противоэпидемических (профилактических) мероприятий» (утверждены постановлением Главного государственного санитарного врача Российской Федерации от 28.01.2021г. № 3)
5. СанПиН 3.3686-21 «Санитарно-эпидемиологические требования по профилактике инфекционных болезней» (постановление Главного государственного санитарного врача РФ от 28.01.2021 г. № 2).

ОСНОВНАЯ ЛИТЕРАТУРА

1. Безопасность жизнедеятельности : учеб. пособие / И. М. Чиж [и др.] ; под ред. И. М. Чижа. - Ростов н/Д : Феникс, 2016.
2. Белоусова, А. К. Сестринское дело при инфекционных болезнях с курсом ВИЧ-инфекции и эпидемиологии: учебник/ А. К. Белоусова, Н. В. Дунайцева; под ред. Б. В. Кабарухина. – 4-е изд., перераб. – Ростов н/Д: Феникс, 2018.

3. Вязьмитина, А. В. Сестринский уход в дерматовенерологии : МКД 02.01. Сестринский уход при различных заболеваниях и состояниях / А. В. Вязьмитина, Н. Н. Владимиров ; под ред. Б. В. Кабарухина. - Ростов н/Д : Феникс, 2018
4. Медик, В. К. Юрьев. – 3-е изд., перераб. и доп. – М.: ГЭОТАР-Медиа, 2016.
5. Основы сестринского дела/ Т.П. Обуховец, Т.А. Складорова, О.В. Чернова под редакцией Б.В. Кабарухина. - Ростов-н/Д: - Феникс, 2016. - 553 с.
6. Основы сестринского дела/ Т.П. Обуховец, О.В. Чернова; под редакцией Б.В. Кабарухина. - Ростов-н/Д: - Феникс, 2016. -766 с.: ил. - (Среднее медицинское образование)
7. Основы сестринского дела: практикум/ Т.П. Обуховец.. - Ростов-н/Д: - Феникс, 2016. - 685с.: ил. - (Среднее медицинское образование)
8. Сестринский процесс, универсальные потребности человека в здоровье и болезни /А.И. Шпирина, Е.Л Коноплева, О.Н. Евстафьева. - М.: ВУНМЦ, 2016 - 47 с.
9. Сестринское дело в терапии с курсом первичной медицинской помощи/ Т.Н.Ярцева, Р.Н. Плешкан, Е.К. Собчук.- М.: АНМИ., 2016.-256 с.
10. Сестринское дело/И. Г. Гордеева, С. М. Отарова, З. З. Балкизова - ГЭОТАР - Медиа, 2017. - 356 с.

Ссылки на электронные источник информации:

1. Справочная правовая система «Консультант Плюс» www.consultant.ru
2. Справочная правовая система «Гарант» base.garant.ru
3. ЭБС Лань e.lanbook.com

V. СОСТАВИТЕЛИ ПРОГРАММЫ

Голда С.С. – и. о. руководителя отделения дополнительного профессионального образования, преподаватель первой квалификационной категории ГАПОУ ТО «Ишимский медицинский колледж».