


Государственное автономное профессиональное
образовательное учреждение Тюменской области
«Ишимский медицинский колледж»

Согласовано
Главный врач ГАУЗ ТО
«ОБ № 4» (г. Ишим)


В.И. Афанасьев
«7» сентября 2021 г.



Утверждаю
Директор ГАПОУ ТО
«Ишимский медицинский
колледж»


А.В. Иванкова
«9» сентября 2021 г.



**ДОПОЛНИТЕЛЬНАЯ ПРОФЕССИОНАЛЬНАЯ ПРОГРАММА
ПРОФЕССИОНАЛЬНОЙ ПЕРЕПОДГОТОВКИ
ПО СПЕЦИАЛЬНОСТИ «СЕСТРИНСКОЕ ДЕЛО»**

Ишим 2021г.

Дополнительная профессиональная программа разработана в соответствии с ФГОС СПО по специальности 34.02.01 Сестринское дело, с учетом требований, изложенных в Федеральном законе «Об основах охраны здоровья граждан в Российской Федерации» от 21 ноября 2011 г. № 323-ФЗ, в приказах Минздрава России от 5 июня 1998 г. № 186 «О повышении квалификации специалистов со средним медицинским и фармацевтическим образованием», Минздравсоцразвития России от 23 июля 2010 г. № 541н «Об утверждении Единого квалификационного справочника должностей руководителей, специалистов и служащих», Минздрава России от 3 августа 2012 г. N 66н «Об утверждении Порядка и сроков совершенствования медицинскими работниками и фармацевтическими работниками профессиональных знаний и навыков путем обучения по дополнительным профессиональным образовательным программам в образовательных и научных организациях».


Организация — разработчик: ГАПОУ ТО «Ишимский медицинский колледж»

Разработчик программы: и.о. руководителя отделения дополнительного профессионального образования, преподаватель первой квалификационной категории ГАПОУ ТО «Ишимский медицинский колледж» Голда С.С.


Рецензент: главная медицинская сестра ГБУЗ ТО «Областная больница №4» (г.Ишим) Белова Л.С.

Рассмотрено: на цикловой методической комиссии клинических дисциплин ГАПОУ ТО «ИМК»

Рассмотрено: на цикловой методической комиссии клинических дисциплин ГАПОУ ТО «ИМК»

«29» апреля 2021 г. 

Рекомендовано: цикловой методической комиссией клинических дисциплин ГАПОУ ТО «ИМК»

Протокол № 7 от «29» апреля 2021 г. 

СОДЕРЖАНИЕ

ПОЯСНИТЕЛЬНАЯ ЗАПИСКА	
ОБЩАЯ ХАРАКТЕРИСТИКА ПРОГРАММЫ.....	4
СОДЕРЖАНИЕ ПРОГРАММЫ.....	8
УСЛОВИЯ РЕАЛИЗАЦИИ ПРОГРАММЫ.....	33
ОЦЕНКА КАЧЕСТВА ОСВОЕНИЯ ПРОГРАММЫ.....	38
СОСТАВИТЕЛИ ПРОГРАММЫ.....	44
ПРИЛОЖЕНИЕ.....	45

ПОЯСНИТЕЛЬНАЯ ЗАПИСКА

Дополнительная профессиональная программа профессиональной переподготовки «Сестринское дело» является нормативно-методическим документом, регламентирующим содержание и организационно-методические формы обучения по направлению «Сестринское дело» в дополнительном профессиональном образовании медицинских сестер.

Дополнительная профессиональная программа профессиональной переподготовки «Сестринское дело» разработана Государственным автономным профессиональным образовательным учреждением Тюменской области «Ишимский медицинский колледж»

Актуальность дополнительной профессиональной программы профессиональной переподготовки «Сестринское дело» обусловлена тем, что в условиях модернизации здравоохранения необходимо дальнейшее неуклонное повышение качества оказания медицинской помощи населению различных возрастных периодов.

На обучение по программе профессиональной переподготовки принимаются специалисты со средним медицинским образованием по одной из специальностей: «Сестринское дело», «Лечебное дело» и «Акушерское дело». Обучение проводится в очно-заочной форме.

Дополнительная профессиональная программа профессиональной переподготовки «Сестринское дело» включает в себя цель, планируемые результаты обучения, учебный план, календарный учебный график, рабочие программы учебных предметов, курсов, дисциплин (модулей), организационно-педагогические условия, формы аттестации, оценочные материалы.

Учебный план определяет перечень, последовательность и распределение учебных предметов, курсов, дисциплин (модулей), иных видов учебной деятельности обучающихся и формы аттестации.

Образовательная деятельность по реализации дополнительной профессиональной программы профессиональной переподготовки «Сестринское дело» предусматривает следующие виды учебных занятий и учебных работ: лекции, практические и семинарские занятия, симуляционное обучение и практическую подготовку.

Для всех видов аудиторных занятий академический час устанавливается продолжительностью 45 минут. Допускается проведение занятий без перерыва по 90 минут.

Реализация дополнительной профессиональной программы профессиональной переподготовки «Сестринское дело» обеспечивается посредством привлечения ведущих специалистов в данной области, а также штатных преподавателей ГАПОУ ТО «ИМК».

Рабочее время преподавателей, осуществляющих проведение занятий исчисляется в соответствии с расписанием занятий.

1. ОБЩАЯ ХАРАКТЕРИСТИКА ПРОГРАММЫ

1.1. Цель реализации программы

Формирование у слушателей профессиональных компетенций, необходимых для профессиональной деятельности в области сестринского дела.

1.2. ХАРАКТЕРИСТИКА НОВОГО ВИДА ПРОФЕССИОНАЛЬНОЙ ДЕЯТЕЛЬНОСТИ

а) Область профессиональной деятельности слушателя, прошедшего обучение по программе профессиональной переподготовки для выполнения нового вида профессиональной деятельности «Сестринское дело» включает:

- проведение профилактических мероприятий;
- участие в лечебно-диагностическом и реабилитационном процессах;
- оказание доврачебной медицинской помощи при неотложных и экстремальных состояниях.

б) Объектами профессиональной деятельности являются:

- пациент и его окружение;
- здоровое население;
- средства оказания лечебно-диагностической, профилактической и реабилитационной помощи;
- первичные трудовые коллективы.

в) Слушатель, успешно завершивший обучение по данной программе, должен решать следующие профессиональные задачи в соответствии с видами профессиональной деятельности:

- проводить мероприятия по сохранению и укреплению здоровья населения, пациента и его окружения;
- проводить санитарно-гигиеническое воспитание населения;
- участвовать в проведении профилактики инфекционных и неинфекционных заболеваний.

1.3. Требования к результатам освоения программы

Медицинская сестра/Медицинский брат (базовой подготовки) должен обладать общими и профессиональными компетенциями, включающими в себя способность:

ОК1. Понимать сущность и социальную значимость своей будущей профессии,

проявлять к ней устойчивый интерес

ОК 2. Организовывать собственную деятельность, выбирать типовые методы и способы

- выполнения профессиональных задач, оценивать их выполнение и качество
- ОК 3. Принимать решения в стандартных и нестандартных ситуациях и нести за них ответственность
- ОК 4. Осуществлять поиск и использование информации, необходимой для эффективного выполнения профессиональных задач, профессионального и личностного развития
- ОК 5. Использовать информационно-коммуникационные технологии в профессиональной деятельности
- ОК 6. Работать в коллективе и команде, эффективно общаться с коллегами, руководством, потребителями
- ОК 7. Брать на себя ответственность за работу членов команды (подчиненных), результат выполнения заданий
- ОК 8. Самостоятельно определять задачи профессионального и личностного развития, заниматься самообразованием, осознанно планировать повышение своей квалификации
- ОК 9. Ориентироваться в условиях частой смены технологий в профессиональной деятельности
- ОК 10. Бережно относиться к историческому наследию и культурным традициям народа, уважать социальные, культурные и религиозные различия
- ОК 11. Быть готовым брать на себя нравственные обязательства по отношению к природе, обществу и человеку
- ОК 12. Организовывать рабочее место с соблюдением требований охраны труда, производственной санитарии, инфекционной и противопожарной безопасности
- ОК 13. Вести здоровый образ жизни, заниматься физической культурой и спортом для укрепления здоровья, достижения жизненных и профессиональных целей.

Проведение профилактических мероприятий

- ПК 1.1. Проводить мероприятия по сохранению и укреплению здоровья населения, пациента и его окружения
- ПК 1.2. Проводить санитарно-гигиеническое воспитание населения
- ПК 1.3. Участвовать в проведении профилактики инфекционных и неинфекционных

заболеваний

Участие в лечебно-диагностическом и реабилитационном процессах

ПК 2.1. Представлять информацию в понятном для пациента виде, объяснять ему суть вмешательств

ПК 2.2. Осуществлять лечебно-диагностические вмешательства, взаимодействуя с участниками лечебного процесса

ПК 2.3. Сотрудничать с взаимодействующими организациями и службами

ПК 2.4. Применять медикаментозные средства в соответствии с правилами их использования

ПК 2.5. Соблюдать правила использования аппаратуры, оборудования и изделий медицинского назначения в ходе лечебно-диагностического процесса

ПК 2.6. Вести утвержденную медицинскую документацию

ПК 2.7. Осуществлять реабилитационные мероприятия

ПК 2.8. Оказывать паллиативную помощь

Оказание доврачебной медицинской помощи при неотложных и экстремальных состояниях

ПК 3.1. Оказывать доврачебную помощь при неотложных состояниях и травмах

ПК 3.2. Участвовать в оказании медицинской помощи при чрезвычайных ситуациях

ПК 3.3. Взаимодействовать с членами профессиональной бригады и добровольными помощниками в условиях чрезвычайных ситуаций

б) Слушатель должен обладать знаниями и умениями в следующих областях сестринского дела:

- профилактическая медицина;
- лечебно-диагностический и реабилитационный процесс;
- неотложные и экстремальные состояния.

1.4. Требования к уровню подготовки поступающего на обучение, необходимому для освоения программы

Лица, желающие освоить дополнительную профессиональную программу, должны иметь среднее медицинское образование или получать его одновременно.

Наличие указанного образования должно подтверждаться документом государственного или установленного образца.

1.5. Трудоёмкость обучения

Нормативная трудоёмкость обучения по данной программе — 360 часов, включая все виды аудиторной и внеаудиторной работы.

1.6. Форма обучения.

Форма обучения очно-заочная с применением дистанционных образовательных технологий. с отрывом, без отрыва, с частичным отрывом от работы.

1.7. Режим занятий.

При любой форме обучения учебная нагрузка устанавливается не более 54 часов в неделю, включая все виды аудиторной и внеаудиторной (самостоятельной) учебной работы слушателя.

Применение дистанционных образовательных технологий

Дистанционные образовательные технологии применяются частично.

В учебном процессе с применением ДОТ могут использоваться следующие организационные формы учебной деятельности:

- обзорные (установочные) лекции;
- самостоятельная работа с ЭУМК: работа с электронным учебником, просмотр видео лекций и др.;
- самостоятельная работа с программами контроля знаний (тестами);
- консультации (индивидуальные с применением электронных средств, групповые и предэкзаменационные);
- семинары.

Текущий контроль знаний осуществляется в процессе изучения учебной темы. По окончании изучения каждого модуля проводится **промежуточный контроль**. При этом используются различные формы контроля: решение ситуационных задач, тестовый контроль, зачёт.

По окончании обучения проводится **итоговая аттестация**, осуществляемая посредством проведения экзамена. Цель итоговой аттестации – выявление теоретической и практической подготовки обучающегося в соответствии с содержанием дополнительной профессиональной программы профессиональной переподготовки «Сестринское дело».

При успешной аттестации обучающийся получает документ установленного образца – диплом о профессиональной переподготовке.

1.8. Форма документа, выдаваемого по результатам освоения программы.

Слушателям, успешно освоившим соответствующую дополнительную профессиональную программу и прошедшим итоговую аттестацию, выдаются документы о квалификации:

- лицам, освоившим дополнительную профессиональную программу профессиональной переподготовки - диплом о профессиональной переподготовке установленного образца.

Слушателям, не прошедшим итоговой аттестации или получившим на итоговой аттестации неудовлетворительные результаты, а также слушателям, освоившим часть дополнительной профессиональной программы и (или) отчисленным из установленного ГАПОУ ТО «ИМК», выдается справка об обучении или о периоде обучения, по форме, установленного ГАПОУ ТО «ИМК».

При освоении дополнительной профессиональной программы параллельно с получением среднего профессионального образования удостоверение о повышении квалификации и (или) диплом о профессиональной переподготовке выдаются одновременно с получением соответствующего документа об образовании и о квалификации.

СОДЕРЖАНИЕ ПРОГРАММЫ

УЧЕБНЫЙ ПЛАН ДОПОЛНИТЕЛЬНОЙ ПРОФЕССИОНАЛЬНОЙ ПРОГРАММЫ ПРОФЕССИОНАЛЬНОЙ ПЕРЕПОДГОТОВКИ «СЕСТРИНСКОЕ ДЕЛО» (360 ч.)

Цель: получение теоретических знаний, развитие практических умений и навыков, полученных в процессе обучения, и формирование профессиональных компетенций медицинской сестры, необходимых в решении реальных профессиональных задач.

Категория обучающихся: специалисты со средним профессиональным образованием по специальности: «Лечебное дело», «Акушерское дело», «Сестринское дело».

Срок обучения: 360 академических часа

Режим занятий: не более 8 академических часов в день по 6 дней в неделю

Форма обучения: очно-заочная с применением дистанционных образовательных технологий.

Наименование разделов и дисциплин (модулей)	Всего часов	В том числе			Форма контроля Зачет/ Защита/ Экзамен
		лекции	семинары	практические занятия	
Раздел 1 Система и государственная политика Российской Федерации в области здравоохранения. Теория и философия сестринского дела. Технологии и стандарты практической деятельности медицинской сестры. Основы сестринского дела	16	16	-	-	Зачет
Раздел 2 Сестринское дело в терапии	80	52	-	28	Зачет

Раздел 3 Сестринское дело в хирургии и травматологии	62	42	-	20	Зачет
Раздел 4 Сестринское дело при инфекционных заболеваниях	32	28	-	4	Зачет
Раздел 5 Сестринское дело при кожных и венерических заболеваниях	24	20	-	4	Зачет
Раздел 6 Инфекционная безопасность и инфекционный контроль	36	20	-	16	Зачет
Раздел 7 Медицина катастроф	20	20	-	-	Зачет
Раздел 8 Лекарствоведение	20	20	-	-	Зачет
Раздел 9 Практические сестринские навыки. Сестринские манипуляции.	44	20	24		Экзамен
Раздел 10 Неотложные состояния	20	16	4	-	Зачет
Итоговый экзамен по специальности	6	-	2	4	Экзамен
Итого:	360	254	30	76	

**УЧЕБНО-ТЕМАТИЧЕСКИЙ ПЛАН ПРОГРАММЫ ПРОФЕССИОНАЛЬНОЙ
ПЕРЕПОДГОТОВКИ «СЕСТРИНСКОЕ ДЕЛО» (360 АК. ЧАСА)**

№ п/п	Наименование дисциплин (модулей), тем, элементов и т.д.	теория	практика	всего часов
1.	Система и государственная политика Российской Федерации в области здравоохранения. Теория и философия сестринского дела. Технологии и стандарты практической деятельности медицинской сестры. Основы сестринского дела	16	-	16
1.1.	Эволюция знаний сестринского дела. Научные теории и модели сестринского дела	2	-	2
1.2.	Организация сестринского процесса. Реформы в сестринском деле	2	-	2
1.3.	Особенности философии сестринского дела. Этические принципы сестринского дела	2	-	2
1.4.	Концептуальные модели медицинских сестёр	2	-	2
1.5.	Общение в сестринском деле. Обучение в сестринском деле	2	-	2
1.6.	Теоретические основы сестринского дела. Сестринский процесс	2	-	2
1.7.	История развития сестринского дела. Функциональные обязанности медицинских сестёр	2	-	2
1.8.	Сестринский процесс в системе первичной медико-санитарной помощи	2	-	2
2.	Сестринское дело в терапии	52	28	80
2.1.	Сестринский процесс при заболеваниях органов дыхания	6	4	10
2.1.1.	Сестринский процесс при острых и хронических бронхитах	2	2	4
2.1.2.	Сестринский процесс при пневмонии	2	1	3
2.1.3.	Сестринский процесс при туберкулёзе	2	1	3
2.2.	Сестринский процесс при заболеваниях органов кровообращения	10	10	20
2.2.1.	Сестринский процесс при ревматизме, пороках сердца	2	2	4
2.2.2.	Сестринский процесс при ишемической болезни сердца	2	2	4

2.2.3.	Сестринский процесс при гипертонической болезни	2	2	4
2.2.4.	Сестринский процесс при стенокардии	2	2	4
2.2.5.	Сестринский процесс при инфаркте миокарда	2	2	4
2.3.	Сестринский процесс при заболеваниях органов пищеварения	6	6	12
2.3.1.	Сестринский процесс при гастритах и язвенной болезни желудка	2	2	4
2.3.2.	Сестринский процесс при холециститах	2	2	4
2.3.3.	Сестринский процесс при энтероколитах	2	2	4
2.4.	Сестринский процесс при заболеваниях органов мочевого выделения	4	4	8
2.4.1.	Сестринский процесс при острых и хронических гломерулонефритах	2	2	4
2.4.2.	Сестринский процесс при хронических пиелонефритах	2	2	4
2.5.	Сестринский процесс при болезнях системы крови	4	2	6
2.5.1.	Сестринский процесс при болезнях системы крови	2	-	2
2.5.2.	Сестринский процесс при анемиях и лейкозах	2	2	4
2.6.	Сестринский процесс при заболеваниях эндокринной системы и обмена веществ	6	2	8
2.6.1.	Сестринский процесс при заболеваниях щитовидной железы, гипофиза	2	1	3
2.6.2.	Сестринский процесс при сахарном диабете	2	1	3
2.6.3.	Сестринский процесс при ожирении	2	-	2
2.7.	Сестринский процесс при заболеваниях соединительной ткани	4	-	4
2.8.	Сестринский процесс при заболеваниях костно-мышечной системы	4	-	4
2.9.	Сестринский процесс при острых аллергических заболеваниях	4	-	4
2.10.	Роль сестринского персонала в паллиативном лечении	4	-	4
3.	Сестринское дело в хирургии и травматологии	42	20	62

3.1.	Особенности организации сестринского процесса в хирургии	4	2	6
3.2.	Организация сестринского процесса в предоперационном периоде	4	2	6
3.3.	Организация сестринского процесса в операционном периоде	6	2	8
3.4.	Принципы послеоперационного ухода. Мониторинг витальных функций	6	2	8
3.5.	Сестринский процесс и уход за стомированными пациентами	2	2	4
3.6.	Сестринский уход за пациентами, испытывающими боль, в хирургической практике	4	2	6
3.7.	Типичные послеоперационные осложнения и их профилактика	4	2	6
3.8.	Основные синдромы в хирургии, принципы диагностики и лечения	6	2	8
3.9.	Травматические повреждения и заболевания опорно-двигательного аппарата	6	2	8
3.10.	Десмургия, гипсовая техника, ортопедические корсеты, кровати, аппараты	6	2	8
4.	Сестринское дело при инфекционных заболеваниях	28	4	32
4.1.	Основные сведения об инфекционных болезнях. Инфекционный процесс	2	-	2
4.2.	Основы эпидемиологии	4	-	4
4.3.	Профилактика инфекций, связанных с оказанием медицинской помощи	4	-	4
4.4.	Противоэпидемические мероприятия при инфекционных заболеваниях	2	-	2
4.5.	Сестринский процесс при кожных и венерических заболеваниях	2	-	2
4.6.	Сестринский процесс при кишечных инфекциях	4	2	6
4.7.	Сестринский процесс при инфекции дыхательных путей	4	-	4
4.8.	Сестринский процесс при ВИЧ-инфекции (СПИДе)	2	2	4
4.9.	Сестринский процесс при трансмиссивных инфекциях	4	-	4

5.	Сестринское дело при кожных и венерических заболеваниях	20	4	24
5.1.	Анатомо-физиологические особенности дерматовенерологии	4	-	4
5.2.	Современные принципы диагностики кожных и венерических заболеваний	4	-	4
5.3.	Венерические болезни	6	2	8
5.4.	Болезни кожи	6	2	8
6.	Инфекционная безопасность и инфекционный контроль	20	16	36
6.1.	Профилактика ИСМП. Противоэпидемические мероприятия в очаге инфекции	4	2	6
6.2.	Инфекционная безопасность	2	2	4
6.3.	Санитарно-эпидемический режим ЛПО. Профилактика ИСМП	4	2	6
6.4.	Противоэпидемиологические мероприятия при инфекционных заболеваниях	4	2	6
6.5.	Обработка изделий медицинского назначения	2	2	4
6.6.	Профилактика вирусных гепатитов и ВИЧ-инфекции	2	4	6
6.7.	Обработка рук медицинского персонала	2	2	4
7.	Медицина катастроф	20	-	20
7.1.	Медицина катастроф. Основы реанимации и терминальные состояния	4	-	4
7.2.	Основы сердечно-лёгочной реанимации.	2	-	2
7.3.	Первая помощь и особенности проведения реанимационных мероприятий при экстремальных воздействиях	2	-	2
7.4.	Раннее проведение сердечно-лёгочной реанимации	2	-	2
7.5.	Лечебные мероприятия при неотложных состояниях	2	-	2
7.6.	Экстренная посиндромная терапия	2	-	2
7.7.	Неотложная помощь при травмах и травматическом шоке. Особенности оказания помощи	2	-	2
7.8.	Освоение методов временной остановки кровотечений	2	-	2

7.9.	Современные принципы медицинского обеспечения населения при чрезвычайных ситуациях и катастрофах	2	-	2
8.	Лекарствоведение	20	-	20
8.1.	Номенклатура лекарственных препаратов	2	-	2
8.2.	Применение лекарственных средств по назначению врача	4	-	4
8.3.	Рекомендации пациенту по применению лекарственных средств	2	-	2
8.4.	Лекарственные формы, пути введения, виды их действия и взаимодействия	4	-	4
8.5.	Основные лекарственные группы и фармакотерапевтические действия лекарств по группам	2	-	2
8.6.	Побочные эффекты, виды реакций, осложнений	2	-	2
8.7.	Правила заполнения рецептурных бланков	4	-	4
9.	Практические сестринские навыки. Сестринские манипуляции.	20	24	44
9.1.	Технология выполнения простых медицинских услуг	4	4	8
9.2.	Применение лекарственных средств.	2	4	6
9.3.	Уход за пациентами в лечебном учреждении.	4	4	8
9.4.	Неоперативная хирургическая техника.	4	4	8
9.5.	Уход за пациентами при различных видах патологии и подготовки их к диагностике.	6	6	12
9.6.	Экзамен		2	2
10.	Неотложные состояния	16	4	20
11.1.	Неотложная помощь при ожогах, обморожениях	2	-	2
11.2.	Неотложная помощь при анафилактическом шоке	2	-	2
11.3.	Неотложная помощь при травмах и травматическом шоке	2	-	2
11.4.	Неотложная помощь при острых отравлениях	2	-	2
11.5.	Неотложная помощь в клинике внутренних болезней	2	2	4

11.6.	Неотложная помощь при острых аллергических реакциях	2	-	2
11.7.	Неотложная помощь пострадавшим с кровотечениями, геморрагическим шоком и коматозным состоянием	2	2	4
11.8.	Неотложная помощь при отравлении СДЯВ	2	-	2
13.	Итоговый экзамен по специальности	-	6	6
	Итого:	254	106	360

СОДЕРЖАНИЕ РАЗДЕЛОВ ПРОФЕССИОНАЛЬНОЙ ПРОГРАММЫ ПЕРЕПОДГОТОВКИ «СЕСТРИНСКОЕ ДЕЛО»

РАЗДЕЛ 1. Система и государственная политика Российской Федерации в области здравоохранения. Теория и философия сестринского дела. Технологии и стандарты практической деятельности медицинской сестры. Основы сестринского делаТема 1.1 **Приоритетные направления реформирования здравоохранения в Российской Федерации. (16 часов)**

Содержание тем 1.1; 1.2: Эволюция знаний сестринского дела. Научные теории и модели сестринского дела. Организация сестринского процесса. Реформы в сестринском деле. Основы законодательства об охране здоровья граждан. Перспективы развития здравоохранения России. Концепция реформирования здравоохранения в современных условиях. Основные направления реформ в регионе. Понятие о системах здравоохранения. Страховая медицина. Виды медицинского страхования, цели, задачи. Концепции реформирования системы медицинского страхования. Организация работы среднего медицинского персонала в условиях бюджетно-страховой медицины. Понятие о семейной медицине. Система профессиональной подготовки и переподготовки медицинских кадров в Российской Федерации. Нормативные документы, регламентирующие подготовку, переподготовку, повышение квалификации медицинских работников. Сестринские общественные объединения, ассоциации. Медицинское сотрудничество. Участие медицинских сестер.

Содержание тем 1.3;1.4: Особенности философии сестринского дела. Этические принципы сестринского дела. Концептуальные модели медицинских сестёр.

Принципы философии сестринского дела в России. Этические компоненты как основа философии СД. Типы медсестер по типу Харди. Определение «общение», функции и элементы эффективного общения, типы и уровни общения.

Содержание тем 1.5;1.6: Общение в сестринском деле. Обучение в сестринском деле Мастерство профессионального общения с пациентом. Теоретические основы сестринского дела. Сестринский уход.

Коммуникативная сторона деловой культуры. Язык невербального общения. Ятрогении. Их профилактика. Конфликтные ситуации и их разрешение. Требования профессии к личности медсестры.

Деловая культура как основа делового партнерства. Нормативная основа деловой коммуникации.

Этический Кодекс медсестры. Психологические основы профессии

Содержание темы 1.7: История развития сестринского дела. Функциональные обязанности медицинских сестёр.

История развития сестринского дела. Функциональные обязанности медицинских сестёр

Содержание темы 1.8: Сестринский процесс в системе первичной медико-санитарной помощи.

Медицинская помощь, определение понятия. Виды медицинской помощи: первая помощь, первая доврачебная, первая врачебная, квалифицированная, специализированная. Правовые основы оказания первичной медицинской помощи в Российской Федерации. Первичная медицинская помощь: «первичная медицинская помощь», «первичная медико-санитарная помощь», «амбулаторно-поликлиническая помощь». Организация первичной медицинской помощи по участковому принципу. Учреждения, оказывающие первичную медицинскую помощь. Городская поликлиника. Основные направления деятельности городской поликлиники, обслуживающей взрослое население. Структура учреждений здравоохранения, оказывающих первичную медико-санитарную помощь. Особенности оказания первичной медицинской помощи работникам промышленных предприятий, сельским жителям. Организация медицинской помощи на дому. Особенности организации медицинской помощи по типу «стационар на дому» и «дневной стационар». Центры здоровья. Организация первичной медицинской помощи по принципу врача общей практики (семейного врача).

РАЗДЕЛ 2. Сестринское дело в терапии. (80 часов)

Содержание тем 2.1. Сестринский процесс при заболеваниях органов дыхания

Сестринский процесс при острых и хронических бронхитах. Сестринский процесс при пневмонии. Сестринский процесс при туберкулёзе. Причины. Клинические проявления. Осложнения.

Тактика медицинской сестры при осложнениях. Правила сбора, хранения, обеззараживания мокроты. Перечень обследований. Оксигенотерапия у больных с заболеваниями органов дыхания. Принципы лечения. Медикаментозная терапия. Оценка состояния больного. Формулирование сестринского диагноза. Оценка потребностей в сестринском уходе. Планирование сестринских мероприятий. Дифференцированный, интенсивный и общий сестринский уход за больными. Методы контроля за состоянием пациента. Эффективность сестринского ухода. Медицинская коррекция и реабилитация больных. Коррекция плана ухода в зависимости от решения врача. Сестринская история болезни. Пропаганда санитарно-гигиенических знаний.

Содержание тем 2.2. Сестринский процесс при заболеваниях органов кровообращения

Сестринский процесс при ревматизме, пороках сердца. Сестринский процесс при ишемической болезни сердца. Сестринский процесс при гипертонической болезни.

Сестринский процесс при стенокардии. Сестринский процесс при инфаркте миокарда.

Ревматизм. Причины, предрасполагающие факторы. Симптомы заболевания, осложнения. Принципы лечения, перечень обследований. Диета. Профилактика.

Неревматические миокардиты, эндокардиты, перикардиты. Уход за больными.

Понятие о врождённых и приобретённых пороках сердца. Нарушение гемодинамики при наиболее часто встречающихся пороках сердца. Причины пороков сердца. Симптомы. Осложнения. Тактика медсестры при осложнениях. Уход за больными. Особенности ухода при наличии одышки, отёков, профилактика пролежней. Лечебное питание, водно-солевой режим, наблюдение за диурезом. Понятие ИБС. Причины. Факторы риска.

Стенокардия. Симптомы, понятие о функциональных классах. Неотложная помощь при болях в области сердца, основные коронаролитические препараты.

Острый инфаркт миокарда. Атипичные формы инфаркта миокарда, осложнения. Принципы лечения.

Понятие о реабилитации больных, перенёсших инфаркт миокарда, стационарный этап. Роль палатной медсестры. Лечебное питание. Значение ухода за больными в остром периоде инфаркта миокарда. Особенности работы в палате интенсивной терапии. Организация восстановительного лечения и реабилитации больных в условиях больничного медицинского учреждения. Оценка состояния больного. Формулирование сестринского диагноза. Оценка потребностей в сестринском уходе. Планирование сестринских мероприятий. Дифференцированный, интенсивный и общий сестринский уход за больными. Методы контроля за состоянием пациента. Эффективность сестринского ухода. Медицинская коррекция и реабилитация больных. Коррекция плана ухода в зависимости от решения врача. Гипертоническая болезнь и симптоматические гипертензии. Причины. Понятие о

пограничной гипертензии. Клиническая картина. Осложнения. Тактика медицинской сестры при осложнениях. Основные гипотензивные препараты, правила их приёма. Особенности приёма гипотензивных препаратов, возможные осложнения и их профилактика (клофелин, изобарин, пентамин и др.). Перечень обследований. Режим больного, уход за больным. Диета. Профилактика. Значение санитарно-просветительной работы. Обморок, коллапс, шок. Причины. Особенности ухода и наблюдения.

Содержание тем 2.3: Сестринский процесс при заболеваниях органов пищеварения

Сестринский процесс при гастритах и язвенной болезни желудка. Сестринский процесс при холециститах. Сестринский процесс при энтероколитах.

Хронические гастриты, язвенная болезнь желудка и 12-ти перстной кишки. Энтериты, колиты, хронические гепатиты и циррозы печени, хронические холециститы, панкреатиты, причины, способствующие факторы, симптомы, осложнения. Перечень обследований, подготовка больного к обследованию. Принципы лечения. Лечебное питание при заболеваниях желудочно-кишечного тракта. Оценка состояния больного. Формулирование сестринского диагноза. Оценка потребностей в сестринском уходе. Планирование сестринских мероприятий. Дифференцированный, интенсивный и общий сестринский уход за больными. Методы контроля за состоянием пациента. Эффективность сестринского ухода.

Медицинская коррекция и реабилитация больных. Коррекция плана ухода в зависимости от решения врача. Сестринская история болезни. Пропаганда санитарно-гигиенических знаний.

Содержание тем 2.4: Сестринский процесс при заболеваниях органов мочевого выделения

Сестринский процесс при острых и хронических гломерулонефритах. Острые и хронические пиелонефриты. Причины. Способствующие факторы. Клинические проявления. Возможные осложнения. Тактика медсестры при осложнениях. Перечень обследований. Принципы лечения, особенности ухода за больными. Режим больного. Лечебное питание. Профилактика. Оценка состояния больного. Формулирование сестринского диагноза. Оценка потребностей в сестринском уходе. Планирование сестринских мероприятий. Дифференцированный, интенсивный и общий сестринский уход за больными. Методы контроля за состоянием пациента. Эффективность сестринского ухода. Медицинская коррекция и реабилитация больных. Коррекция плана ухода в зависимости от решения врача. Сестринская история болезни. Пропаганда санитарно - гигиенических знаний.

Содержание тем 2.5: Сестринский процесс при болезнях системы крови

Сестринский процесс при болезнях системы крови. Сестринский процесс при анемиях и лейкозах. Причины. Клинические проявления. Осложнения. Тактика медсестры при осложнениях. Обследование.

Принципы лечения. Осложнения медикаментозной терапии. Особенности ухода за больными. Этико-деонтологические принципы. Лечебное питание. Профилактика. Оценка состояния больного. Формулирование сестринского диагноза. Оценка потребностей в сестринском уходе. Планирование сестринских мероприятий. Дифференцированный, интенсивный и общий сестринский уход за больными. Методы контроля за состоянием пациента. Эффективность сестринского ухода. Медицинская коррекция и реабилитация больных. Коррекция плана ухода в зависимости от решения врача. Сестринская история болезни.

Содержание тем 2.6: Сестринский процесс при заболеваниях эндокринной системы и обмена веществ

Сахарный диабет. Диффузный токсический зоб. Гипотиреоз. Сестринский процесс при ожирении. Причины. Факторы риска. Клинические проявления. Осложнения и тактика медсестры.

Особенности ухода за больными. Перечень обследований. Экспресс-наборы. Принципы лечения. Особенности лечебного питания. Профилактика. Оценка состояния больного. Формулирование сестринского диагноза. Оценка потребностей в сестринском уходе. Планирование сестринских мероприятий. Дифференцированный, интенсивный и общий сестринский уход за больными. Методы контроля за состоянием пациента. Эффективность сестринского ухода. Медицинская коррекция и реабилитация больных. Коррекция плана ухода в зависимости от решения.

Содержание тем 2.7: Сестринский процесс при заболеваниях соединительной ткани

Оценка состояния больного. Формулирование сестринского диагноза. Оценка потребностей в сестринском уходе. Планирование сестринских мероприятий. Дифференцированный, интенсивный и общий сестринский уход за больными. Методы контроля за состоянием пациента. Эффективность сестринского ухода. Медицинская коррекция и реабилитация больных. Коррекция плана ухода в зависимости от решения врача.

Содержание тем 2.8: Сестринский процесс при заболеваниях костно-мышечной системы

Острые и хронические артриты, полиартриты. Ревматический полиартрит. Ревматоидный артрит. Деформирующий артроз. Подагра. Причины. Симптомы. Осложнения. Принципы лечения. Перечень обследований. Особенности лечебной физкультуры (ЛФК) и массажа при заболеваниях суставов.

Содержание темы 2.9: Сестринский процесс при острых аллергических заболеваниях

Доврачебная диагностика аллергозов. Контроль специфической и неспецифической гипосенсибилизации. Доврачебная диагностика и помощь при анафилактическом шоке, отёке Квинке, генерализованной крапивнице, токсико-аллергическом дерматите. Профилактика лекарственной аллергии на фельдшерско-акушерском пункте. Обеспечение преемственности с аллергологом.

Содержание темы 2.10: Роль сестринского персонала в паллиативном лечении

История становления и развития паллиативной помощи в России и зарубежом. Этические принципы работы с умирающими пациентами. Особенности общения с родственниками умирающих пациентов. Особенности посмертного ухода. Алгоритмы ухода, профилактики и лечения тягостных симптомов.

РАЗДЕЛ 3. Сестринское дело в хирургии и травматологии. (62 часов)

Содержание темы 3.1: Особенности организации сестринского процесса в хирургии.

Определение понятия сестринское дело в хирургии. Формы работы современной медицинской сестры по специальности Сестринское дело.

Организация хирургической помощи в России. Структура и организация работы хирургического стационара и хирургического отделения поликлиники. Оснащение. Документация. Учеба персонала. Техника безопасности.

Содержание темы 3.2: Организация сестринского процесса в предоперационном периоде. Организация сестринского процесса в операционном периоде.

Принципы обследования и подготовки пациента к операции. Виды оперативных вмешательств по сроку и исходу. Показания к операции. Предоперационный период: определение, задачи, этапы. Виды предоперационной подготовки. Роль дополнительных методов обследования в диагностике хирургических заболеваний. Основные виды и методы исследования: лабораторные, инструментальные, функциональные, рентгенологические, эндоскопические, ультразвуковые, радиоизотопные, биопсия и др. Роль медицинской сестры в подготовке пациентов к операции. Особенности предоперационной подготовки детей, ослабленных и пациентов пожилого и старческого возраста. Участие медицинской сестры в непосредственной подготовке к операции: подготовка операционного поля; опорожнение желудка, кишечника и мочевого пузыря; премедикация; транспортировка в операционную. Характеристика возможных проблем пациентов, планирование действий для их решения. Понятие о послеоперационном периоде, его задачи и стадии. Характеристика не осложненного («гладкого») послеоперационного периода по системам и принципы сестринского ухода за пациентом. Роль медицинской сестры в профилактике и своевременном выявлении послеоперационных осложнений. Особенности послеоперационного ухода за детьми и пациентами пожилого и старческого возраста. Возможные проблемы пациентов. Использование моделей сестринского дела при планировании сестринского ухода.

Содержание темы 3.3: Принципы послеоперационного ухода. Мониторинг витальных функций. Оценка послеоперационного состояния пациента: возможность общаться, выявление проблем, сбор информации. Осмотр пациента: цвет кожных покровов, подсчет пульса, измерение АД, состояние повязки в области послеоперационной раны. Оценка возможности самоухода. Обучение пациента и/или его родственников методам ухода за повязкой, кожей, соблюдением правил личной гигиены.

Планирование действий медицинской сестры при решении проблем пациента. Соблюдение инфекционной безопасности медицинской сестры и пациента.

Содержание тем 3.4-3.10: Сестринский процесс и уход за стомированными пациентами. Сестринский уход за пациентами, испытывающими боль, в хирургической практике. Типичные послеоперационные осложнения и их

профилактика. Основные синдромы в хирургии, принципы диагностики и лечения. Травматические повреждения и заболевания опорно-двигательного аппарата. Десмургия, гипсовая техника, ортопедические корсеты, кровати, аппараты.

Нормативные правовые документы, регламентирующие деятельность медицинской сестры хирургического отделения. Организация сестринского процесса в хирургии. Особенности работы хирургических отделений различного профиля, отделения травматологии. Законодательство, регламентирующее работу хирургических отделений. Учетно-отчетная медицинская документация хирургических отделений различного профиля. Основные синдромы и симптомы наиболее распространенных хирургических заболеваний, встречающихся в клинической практике. Принципы оказания первой медицинской помощи и проведение симптоматического

лечения неотложных состояний в клинической хирургической практике. Основные методы диагностики в клинической хирургической практике,

особенности подготовки хирургического больного к различным видам диагностического исследования. Основные методы лечения наиболее распространенных хирургических заболеваний. Вопросы реабилитации хирургических пациентов. Профилактика хирургических заболеваний.

РАЗДЕЛ 4. Сестринское дело при инфекционных заболеваниях. (32 часа)

Содержание тем 4.1. -4.4. Основные сведения об инфекционных болезнях. Инфекционный процесс. Основы эпидемиологии. Профилактика инфекций, связанных с оказанием медицинской помощи. Противозидемические мероприятия при инфекционных заболеваниях.

Понятие об инфекционной болезни. Краткий исторический очерк. Причины, способствующие распространению заразных заболеваний. Особенности инфекционного заболевания, специфический возбудитель болезни, цикличность течения. Исход заболевания. Роль возбудителя, макроорганизма и среды в развитии инфекционного процесса. Реактивность организма. Заражение.

Антигены и антитела, их свойства. Входные ворота инфекции. Выделение возбудителя из организма. Диагностика инфекций. Значение ранней диагностики. Анамнез, его роль в диагностике инфекционных болезней.

Забор материала для лабораторного исследования. Основные принципы лечения инфекционных больных, комплексность лечения. Этиотропное лечение. Борьба с интоксикацией

Уход за инфекционными больными и питание. Особенности течения инфекционных болезней во время беременности. Влияние инфекции на плод и на организм беременной женщины. Структура и режим инфекционной больницы. Общая эпидемиология. Предмет, его задачи. Формы проявления инфекции. Характеристика источников инфекции, путей передачи, восприимчивого населения. Основные принципы профилактики инфекционных болезней в России. Система регистрации инфекционных больных. Обеззараживание источников инфекции. Госпитализация и лечение больных людей. Выявление носителей, их учёт, санация, наблюдение за ними. Работа инфекционного кабинета в клинике. Правила выписки инфекционных больных.

Содержание темы 4.5.: Сестринский процесс при кожных и венерических заболеваниях. Особенности организации сестринского процесса при кожных заболеваниях (чесотка, педикулез, грибковые заболевания кожи). Современная эпидемиология.

Источники заражения, пути передачи. Клинические проявления. Постановка сестринского диагноза. Диагностика. Современные принципы лечения. Санитарная обработка в очагах (предметов ухода, постельного белья и т.д.). Роль медсестры, членов семьи в предупреждении возникновения и распространения инфекции в очаге. Диспансеризация. Особенности организации сестринского процесса при венерических заболеваниях: сифилисе, гонорее, трихомонелёзе, хламидиозе. Современная эпидемиология. Пути передачи. Клинические проявления. Постановка сестринского диагноза. Диагностика. Современные принципы диагностики, лечения. Методы первичной и вторичной профилактики. Роль медсестры поликлиники в организации мероприятий по обследованию контактных пациентов. Психологические особенности помощи семье при выявлении венерических заболеваний. Конфиденциальность, сохранение тайны. Права и юридические обязанности пациентов и членов семьи по отношению к обществу. Роль членов семьи в предупреждении возникновения и распространения венерических заболеваний. Методы профилактики контактных при подозрении на венерические заболевания.

Содержание темы 4.6.: Сестринский процесс при кишечных инфекциях.

Противоэпидемиологические мероприятия в очаге, наблюдение за контактными. Роль медсестры, членов семьи в предупреждении возникновения и распространения инфекции в очаге. Сроки диспансерного наблюдения после инфекционного заболевания. Специфическая профилактика. Диспансеризация.

Содержание темы 4.7.: Сестринский процесс при инфекции дыхательных путей

Инфекции дыхательных путей (грипп, дифтерия, геморрагическая лихорадка с почечным синдромом). Современная эпидемиология. Механизм передачи. Основные клинические проявления, клинические формы. Особенности течения в настоящее время. Возможные осложнения. Методы современной диагностики. Принципы лечения. Особенности сестринского процесса при возникновении инфекции. Противоэпидемиологические мероприятия в очаге, наблюдение за контактными. Роль медсестры, членов семьи в предупреждении возникновения и распространения инфекции в очаге. Сроки диспансерного наблюдения после инфекционного заболевания. Специфическая профилактика. Диспансеризация.

Содержание тем 4.8.-4.9.: Сестринский процесс при ВИЧ-инфекции (СПИДе). Сестринский процесс при трансмиссивных инфекциях.

ВИЧ-инфекция. Исторические данные. Этиология, эпидемиология, клиника, лечение, профилактика. Современное состояние проблемы. Профилактика ВИЧ-инфекции. Обеспечение инфекционной безопасности пациента и медсестры. Соблюдение санитарно-гигиенического и противоэпидемического режима. Проведение противоэпидемических мероприятий в случае возникновения очага инфекции. Проведение иммунопрофилактики. Забор и доставка биологического материала для лабораторных исследований. Соблюдение техники приготовления, условий хранения, правил применения дезинфицирующих средств, этапов обработки изделий медицинского назначения. Возбудители ВИЧ-инфекции. Социальные факторы. Эпидемиология. Пути передачи. Правила работы с больными людьми при подозрении на ВИЧ-инфекцию.

Классификация и клинические проявления ВИЧ-инфекции. Формирование сестринского диагноза на различных стадиях заболевания, вызванного ВИЧ. Сестринский уход за больными СПИД. Правила безопасности при работе с больными СПИД. Предупреждение передачи ВИЧ в медицинских учреждениях. Санитарно-просветительная работа. Федеральный закон РФ от 30.03.95г. № 38-ФЗ "О предупреждении распространения в Российской Федерации заболевания, вызываемого вирусом иммунодефицита человека

(ВИЧ - инфекции)”. Нормативно-методические материалы, регламентирующие работу палатной медицинской сестры.

Вирусные гепатиты. Эпидемиология. Пути передачи. Меры по профилактике вирусных гепатитов с фекально-оральным и парентеральным механизмами передачи. Роль группы риска и задачи медсестры в профилактике наркомании и токсикомании.

Особенности оказания медицинской помощи при неотложных состояниях, обусловленных инфекциями. Современные методы клинической, лабораторной и инструментальной диагностики больных инфекционного профиля.

РАЗДЕЛ 5. Сестринское дело при кожных и венерических заболеваниях. (24 часа)

Содержание темы 5.1.-5.2:

Анатомо-физиологические особенности дерматовенерологии. Современные принципы диагностики кожных и венерических заболеваний. Болезни кожи.

Этиология и патогенез заболеваний кожи. Строение кожи. Морфологические элементы кожных болезней. Принципах общей и местной терапии. Сестринский процесс в дерматовенерологии. Диспансерные методы наблюдения больных в дерматовенерологии. Лечебное питание больных. Этический аспект общения с больными. Профилактика кожных и венерических заболеваний

Содержание темы 5.3. Венерические болезни.

Особенности организации сестринского процесса при венерических заболеваниях: сифилисе, гонорее, трихомонелёзе, хламидиозе. Современная эпидемиология. Пути передачи. Клинические проявления. Постановка сестринского диагноза. Диагностика. Современные принципы диагностики, лечения. Методы первичной и вторичной профилактики. Роль медсестры поликлиники в организации мероприятий по обследованию контактных пациентов. Психологические особенности помощи семье при выявлении венерических заболеваний. Конфиденциальность, сохранение тайны. Права и юридические обязанности пациентов и членов семьи по отношению к обществу. Роль членов семьи в предупреждении возникновения и распространения венерических заболеваний. Методы профилактики контактных при подозрении на венерические заболевания.

Содержание темы 5.4. Болезни кожи.

Особенности организации сестринского процесса при кожных заболеваниях (чесотка, педикулёз, грибковые заболевания кожи). Современная эпидемиология. Источники заражения, пути передачи. Клинические проявления. Постановка сестринского диагноза. Диагностика. Современные принципы лечения. Санитарная обработка в очагах (предметов ухода, постельного белья и т.д.). Роль медсестры, членов семьи в предупреждении возникновения и распространения инфекции в очаге. Диспансеризация.

РАЗДЕЛ 6 Инфекционная безопасность и инфекционный контроль. (36 часов)

Содержание темы 6.1. Профилактика ИСМП. Противоэпидемические мероприятия в очаге инфекции

Организация работы палатных медицинских сестёр по обеспечению санитарно - противоэпидемиологического режима в отделении. Санитарное содержание помещений, оборудования, инвентаря. Общие требования: бельевой режим, личная

гигиена больных и обслуживающего медицинского персонала. Санитарно-гигиенические требования к буфетным отделениям.

Противоэпидемиологические мероприятия по борьбе с инфекционными заболеваниями, проводимые в ЛПО. Система инфекционного контроля, инфекционной безопасности пациентов и персонала медицинского учреждения; система взаимодействия лечебно-профилактических организаций с учреждениями санитарно-эпидемиологического профиля.

Содержание темы 6.2.: Инфекционная безопасность

Дезинфекция. Контроль качества.

Предстерилизационная очистка. Контроль качества. Стерилизация.

Контроль качества.

Содержание темы 6.3.: Санитарно-эпидемический режим ЛПО.

Профилактика ИСМП

Определение инфекционной безопасности и инфекционного контроля. Эпидемиологический процесс, структура, пути передачи инфекционных болезней. Особенности организации и контроля санитарно-гигиенического и противоэпидемиологического режима в амбулаторно-поликлинических учреждениях. Роль медсестры поликлиники в соблюдении санитарно-эпидемиологического режима. Система взаимодействия с государственным центром санэпиднадзора. (ГСЭН). Регистрация инфекционных заболеваний. Экстренная информация ГСЭН. Регламентирующие приказы и инструкции. Понятие об инфекции, связанной с оказанием медицинской помощи (ИСМП). Структура ИСМП. Пути передачи. Причины роста инфекции, связанной с оказанием медицинской помощи. Роль медицинской сестры в профилактике инфекции, связанной с оказанием медицинской помощи.

Содержание темы 6.4.: Противоэпидемиологические мероприятия при инфекционных заболеваниях

Санитарно-противоэпидемический режим ЛПО, санитарно-эпидемический режим приёмного покоя, в отделениях, процедурном кабинете. Роль палатной медсестры. Инфекционный контроль в профилактике инфекции, связанной с оказанием медицинской помощи. Приказы и инструкции по профилактике ИСМП. Приготовление дезинфицирующих растворов. Проведение обработки изделий медицинского назначения и предметов ухода. Выполнение требований больничного инфекционного контроля и инфекционной безопасности пациентов и медицинского персонала. Техника безопасности и охраны труда в целях профилактики профессионального заражения и профилактики инфекции, связанной с оказанием медицинской помощи

Содержание темы 6.5.: Обработка изделий медицинского назначения

Понятие о дезинфекции. Методы и приёмы проведения дезинфекционных мероприятий. Факторы, влияющие на обеззараживающий эффект. Дезинфекционный режим в отделениях терапевтического профиля. Хлорсодержащие дезинфектанты. Новые средства, разрешённые Комитетом санэпиднадзора РФ с 1994 года для целей дезинфекции и стерилизации. Меры предосторожности при работе с дезсредствами и первая медицинская помощь при случайных отравлениях дезсредствами. Обработка изделий медицинского назначения. Этапы обработки изделий медицинского назначения и предметов ухода. Дезинфекция. Предстерилизационная очистка. Стерилизация. Методы, режимы

стерилизации. Контроль качества дезинфекции, предстерилизационной очистки и стерилизации. Роль палатной медицинской сестры в качественной обработке изделий медицинского назначения и предметов ухода в целях профилактики инфекций, связанных с оказанием медицинской помощи и предупреждении профессионального заражения медицинских работников. Нормативно - методические документы по санитарно - противозидемическому режиму в лечебно - профилактических учреждениях.

Содержание темы 6.6.: Профилактика вирусных гепатитов и ВИЧ-инфекции. Возбудители ВИЧ-инфекции. Социальные факторы. Эпидемиология. Пути передачи. Правила работы с больными людьми при подозрении на ВИЧ-инфекцию.

Классификация и клинические проявления ВИЧ-инфекции. Формирование сестринского диагноза на различных стадиях заболевания, вызванного ВИЧ. Сестринский уход за больными СПИД. Правила безопасности при работе с больными СПИД. Предупреждение передачи ВИЧ в медицинских учреждениях. Санитарно-просветительная работа. Федеральный закон РФ от 30.03.95г. № 38-ФЗ "О предупреждении распространения в Российской Федерации заболевания, вызываемого вирусом иммунодефицита человека (ВИЧ - инфекции)". Нормативно-методические материалы, регламентирующие работу палатной медицинской сестры.

Вирусные гепатиты. Эпидемиология. Пути передачи. Меры по профилактике вирусных гепатитов с фекально-оральным и парентеральным механизмами передачи. Роль группы риска и задачи медсестры в профилактике наркомании и токсикомании.

Содержание темы 6.7.: Обработка рук медицинского персонала

Техника и порядок обработки рук медицинского персонала. Отработка навыка с применением все мер защиты.

РАЗДЕЛ 7. Медицина катастроф. (20 часов)

Содержание темы 7.1.: Медицина катастроф. Основы реанимации и терминальные состояния

Основы организации и тактика оказания первой помощи населению в начальном периоде при крупных авариях и катастрофах

Служба медицины катастроф как составная часть медицинской службы гражданской обороны. Её задачи и принципы организации. Виды медицинской службы. Формирования учреждения, управления службы экстренной медицинской помощи. Понятие об аварии, катастрофе. Их последствия.

Содержание темы 7.2.: Основы сердечно-лёгочной реанимации Первая помощь и особенности проведения реанимационных мероприятий при экстремальных воздействиях

Понятие о сердечно-лёгочной реанимации. Показания и противопоказания к проведению сердечно-лёгочной реанимации (СЛР), техника проведения. Искусственная вентиляция лёгких (ИВЛ), наружный массаж сердца, введение воздуховода. Критерий эффективности реанимации. Продолжение реанимации. Неотложная помощь при ожогах и отморожениях. Профилактика ожогового шока. Особенности реанимационных мероприятий при утоплении, удушении, электротравме, "краш" синдроме. Дальнейший уход и наблюдение.

Содержание темы 7.3.: Раннее проведение сердечно-лёгочной реанимации

Определение понятия "терминальные состояния". Виды терминальных состояний. Определение понятия "сердечно-лёгочная реанимация". Показания и противопоказания к проведению реанимации. Методика сердечно-лёгочной реанимации. Приёмы восстановления проходимости дыхательных путей, техника искусственной вентиляции лёгких и непрямого массажа сердца. Критерии эффективности реанимации. Продолжительность реанимации. Дальнейшая тактика по отношению к больным, перенесшим реанимацию на I этапе лечебно-эвакуационного обеспечения.

Содержание тем 7.4. -7.5.: Лечебные мероприятия при неотложных состояниях. Экстренная посиндромная терапия

Неотложная помощь при приступе стенокардии, остром инфаркте миокарда кардиогенном шоке, острой сосудистой и острой сердечной недостаточности, гипертоническом синдроме, острой дыхательной недостаточности.

Содержание тем 7.6. -7.7.: Неотложная помощь при травмах и травматическом шоке. Особенности оказания помощи. Освоение методов временной остановки кровотечений.

Определение понятия "травма" Виды травм. Травматический шок: основные механизмы, лежащие в основе его развития, клиническая картина, диагностические критерии, профилактика травматического шока и его лечение на I этапе лечебно-эвакуационного обеспечения при чрезвычайной ситуации. Объём помощи пострадавшим с травмами опорно-двигательного аппарата, черепно-мозговыми травмами, травмами грудной клетки и живота, травмами глаз и ЛОР-органов, ампутационной травме и синдроме длительного сдавливания.

Способы остановки наружных кровотечений. Клиника геморрагического шока.

Неотложная помощь при геморрагическом и травматическом шоке. Характеристика коматозного состояния. Основные причины. Объём доврачебной помощи больным в коматозном состоянии. Перечень медикаментов для оказания неотложной помощи. Уход и наблюдение за больным после оказания неотложной помощи.

Содержание темы 7.8.: Современные принципы медицинского обеспечения населения при чрезвычайных ситуациях и катастрофах

Здоровье, безопасность, ущерб здоровью, опасность, допустимый риск, катастрофа. Правила поведения населения в условиях чрезвычайных ситуаций. Законодательство в РФ по защите населения от ЧС. Характеристика современных средств поражения. Сигналы и распоряжения, способы оповещения.

РАЗДЕЛ 8. Лекарствоведение. (20 часов)

Содержание темы 8.1.: Номенклатура лекарственных препаратов

Номенклатура лекарственных препаратов. Применение лекарственных средств по назначению врача. Рекомендации пациенту по применению лекарственных средств. Лекарственные формы, пути введения, виды их действия и взаимодействия. Основные лекарственные группы и фармакотерапевтические действия лекарств по группам. Побочные эффекты, виды реакций, осложнений. Правила заполнения рецептурных бланков

Содержание темы 8.2.: Основные лекарственные группы и фармакотерапевтические действия лекарств по группам

Антигистаминные ЛС: механизм действия, показания, побочные эффекты и противопоказания. Основные препараты
Седативные ЛС: механизм действия, показания, побочные эффекты и противопоказания. Основные препараты
Анальгетики: механизм действия, показания, побочные эффекты и противопоказания. Основные препараты
Местные анестетики: механизм действия, показания, побочные эффекты и противопоказания. Основные препараты.
Антибактериальные средства: механизм действия, показания, побочные эффекты и противопоказания. Основные препараты
Антисептические ЛС: механизм действия, показания, побочные эффекты и противопоказания. Основные препараты

РАЗДЕЛ 9. Практические сестринские навыки. Сестринские манипуляции. (44 часа)

Содержание темы 9.1.: Технология выполнения простых медицинских услуг

Измерение температуры, артериального давления. Измерение частоты дыхания, пульса.
Постановка горчичников, банок, клизм, компрессов, гирудотерапия, газоотводной трубки.

Содержание темы 9.2.: Применение лекарственных средств.

Техника выполнения различных видов инъекций.

Содержание темы 9.3.: Уход за пациентами в лечебном учреждении.

Прием пациента в стационар. Личная гигиена пациента. Питание и кормление пациента.

Содержание темы 9.4.: Неоперативная хирургическая техника.

Десмургия. Виды повязок и способы их наложения.

Содержание темы 9.5.: Уход за пациентами при различных видах патологии и подготовки их к диагностике.

Уход при лихорадке. Катетеризация мочевого пузыря. Манипуляции, связанные с уходом за стомами. Зондовые манипуляции.

РАЗДЕЛ 10. Неотложные состояния. (20 часов)

Содержание тем 10.1. -10.4.: Неотложная помощь при ожогах, обморожениях. Неотложная помощь при анафилактическом шоке. Неотложная помощь при травмах и травматическом шоке. Неотложная помощь при острых отравлениях

Неотложная помощь при ожогах и отморожениях. Профилактика ожогового шока. Особенности реанимационных мероприятий при утоплении, удушении, электротравме, "краш" синдроме. Дальнейший уход и наблюдение.

Определение понятия "травма". Виды травмы. Неотложная помощь при различных видах травм и комбинированной травме (ЧМТ, грудной клетки, травмы ЛОР - органов, травмы глаз). Виды острых отравлений. Общие принципы оказания помощи больным с острыми отравлениями. Клиника острых аллергических реакций.

Содержание тем 10.1. -10.4.: Неотложная помощь в клинике внутренних болезней
Неотложная помощь при приступе стенокардии, остром инфаркте миокарда
кардиогенном шоке, острой сосудистой и острой сердечной недостаточности,
гипертоническом синдроме, острой дыхательной недостаточности. Неотложная помощь
при острых аллергических реакциях. Виды острых отравлений. Общие принципы оказания
помощи больным с острыми отравлениями. Клиника острых аллергических реакций.
Неотложная помощь пострадавшим с кровотечениями, геморрагическим шоком и
коматозным состоянием. Способы остановки наружных кровотечений. Клиника
геморрагического шока.
Неотложная помощь при геморрагическом и травматическом шоке. Характеристика
коматозного состояния. Основные причины. Объём доврачебной помощи больным в
коматозном состоянии. Перечень медикаментов для оказания неотложной помощи. Уход и
наблюдение за больным после оказания неотложной
помощи. Неотложная помощь при отравлении СДЯВ. Неотложная помощь при
анафилактическом шоке, отёке Квинке. Профилактика
острых аллергических реакций. Характеристика зон химического заражения и
очага химического поражения СДЯВ. Медико-тактическая характеристика
возникновения очагов СДЯВ. Характеристика токсических веществ. Пути поступления в
организм, диагностика. Оказание неотложной помощи и интенсивная посиндромная
терапия. Специфическая антидотная терапия.

ФОРМЫ АТТЕСТАЦИИ И ОЦЕНОЧНЫЕ МАТЕРИАЛЫ

Текущий контроль знаний осуществляется в процессе изучения учебной темы. По окончании изучения каждого модуля проводится **промежуточный контроль**. При этом используются различные формы контроля: тестовый контроль, защита квалификационных работ, зачет.

Написание и защита **аттестационной работы** позволяет выявить способность автора применять полученные во время учебы теоретические и практические знания при решении разрабатываемых в аттестационной работе вопросов и проблем; степень подготовленности обучающегося к самостоятельному выполнению нового вида профессиональной деятельности. При успешной защите аттестационной работы обучающийся допускается до сдачи итоговой аттестации.

Итоговая аттестация осуществляется посредством проведения экзамена. Цель итоговой аттестации – выявление теоретической и практической подготовки обучающегося в соответствии с содержанием дополнительной профессиональной программы профессиональной переподготовки «Сестринское дело».

При успешной аттестации обучающийся получает документ установленного образца – диплом о профессиональной переподготовке «Сестринское дело».

ОРГАНИЗАЦИОННО-ПЕДАГОГИЧЕСКИЕ УСЛОВИЯ РЕАЛИЗАЦИИ ПРОГРАММЫ КАДРОВОЕ ОБЕСПЕЧЕНИЕ ОБРАЗОВАТЕЛЬНОГО ПРОЦЕССА

Требования к квалификации педагогических кадров, обеспечивающих обучение по программе переподготовки по специальности «Сестринское дело» наличие среднего медицинского образования или высшего медицинского образования, повышение квалификации не реже 1 раз в 3 года по профилю преподаваемых дисциплин (модулей)

Требования к квалификации педагогических кадров, осуществляющих руководство практикой:

Педагогический состав: дипломированные специалисты-преподаватели

Непосредственные руководители: старшие медицинские сестры лечебных отделений лечебно-профилактических учреждений.

Общие руководители: главные медицинские сестры лечебно-профилактических учреждений.

МАТЕРИАЛЬНО-ТЕХНИЧЕСКОЕ ОБЕСПЕЧЕНИЕ ПРОГРАММЫ

Оснащение мастерской «Медицинский и социальный уход»

Компьютер (системный блок, монитор, клавиатура, мышь); веб-камера; интерактивная панель 75 дюймов; IP-камера; МФУ черно-белая печать; компьютерная акустика.

Учебная мебель; мультимедийное сопровождение; анатомические муляжи; остеологический материал.

Зонд питательный

Катетер урологический женский

Катетер Нелатона

Катетер Фолея 2-х ходовой

Мочеприемник одноразовый стерильный 750мм, с устройством для крепления, с п/к

Шапочка экспресс-шампунь Тера

Шприц трехкомпонентный 50/60мл, без иглы

Лосьон для тела Моликар Скин, 250 мл

Рукавицы одноразовые, ламинированные изнутри, Валоклин Филм

Нагрудник защитный влагонепроницаемый

Бинт медицинский, эластичный, самофиксирующийся

Бинт медицинский, эластичный, компрессионный

Бинт фиксирующий Пеха-хафт

Подушка (подкладная с отवेстьем)

Подушка ортопедическая под ноги

Контейнер для транспортировки биологического материала

Ковш (1шт), ведро без крышки (1 шт), ведро педальное (2шт), воронка (1шт)

Ширма медицинская ШМ-01П "МСГ" передвижная (2020г.)

Ростомер (для взрослых)

Весы напольные

Круг для перемещения больного

Средства для ухода за кожей (крема, пенки, шампуни, масла)

Приспособление для надевания компрессионного белья (большое)

Компрессионные чулки

Мяч массажный

Массажер продолговатый

Кольцо-массажер

Подголовник для мытья головы

Столовый набор (кружка, ложка, вилка (с фиксирующими ремнями), тарелки)

Халат медицинский одноразовый, рукав на резинке

Простыни «Трансфер»

Зонд желудочный толстый

Кислородная подушка

Емкость для хранения термометров

Приспособление для застегивания пуговиц

Кушетка смотровая

- Костюм для имитации гемипареза
- Комплект моделей для ухода за пролежнями
- Манекен для постановки клизмы с электронным контроллером
- Фантом для катетеризации женский

Оснащение мастерской «Лечебная деятельность»

Компьютер (системный блок, монитор, клавиатура, мышь); веб-камера; интерактивная панель 75 дюймов; IP-камера; МФУ черно-белая печать; компьютерная акустика.

Учебная мебель; мультимедийное сопровождение; анатомические муляжи; остеологический материал

Укладка врача скорой помощи УМСП-01

Комплект дыхательный КД-МП-В для ручной ИВЛ

Мешок дыхательный детский

Трахеальная трубка (комбитьюб)

Устройство-маска п/э с обратным клапаном для искусст. вентиляции лёгких разового использования "Рот-Устройство-Рот"- "ФЭСТ"

Деротационная шина на голеностопный сустав

Комплект шин Крамера (рука+нога)

Набор для оказания неотложной помощи НИСМПт-01 Мединт в комплектации

Набор реанимационный неонатальный НИРН-01 "Медплант" в сумке СМУ-01

Набор изделий педиатр. реанимац. для оказания скорой и неотл. помощи детям НИП-01
Медплант в сумке в комплектации

- тренажер сердечно-легочной реанимации
- тренажер сердечно-легочной реанимации ребенка до года
- тренажер для отработки приема Хеймлиха

Оснащение мастерской «Фармацевтика». Организации деятельности аптеки Технологии изготовления лекарственных форм

Учебный кабинет: компьютер (системный блок, монитор, клавиатура, мышь); веб-камера; интерактивная панель 75 дюймов; IP-камера; МФУ черно-белая печать; компьютерная акустика.

Шкаф для хранения учебно-наглядных пособий; классная доска; стол для преподавателя; стул для преподавателя; столы для студентов; стулья для студентов; ноутбук; экран, калькуляторы.

витрина ПВФ-2; кассовое оборудование: кассовый модуль (ресепшен) РО-3, сканер штрих-кода Metrologic 7120, фискальный регистратор КKM или эмулятор регистрации чека, денежный ящик; шкаф аптечный с ящиками для медикаментов; стеллажи

Оборудование медицинское, фармацевтическое:

Стол-мойка НВ-800 МО;

холодильное оборудование;

штатив для пробирок; фотоэлектроколориметр; спектрофотометр;

рефрактомер; баня водяная лабораторная с электрическим подогревом;

бюретки для титровальной установки; титровальная установка;

штатив для фильтрования растворов; сикроскоп биологический (микроскоп); фотокалориметр; рН-метр; термометр лабораторный; ареометр для определения плотности; бюретка цифровая; комплект фильтровальной бумаги; набор индикаторов; набор лабораторной посуды; груши резиновые для микробюреток и пипеток; шкаф вытяжной для пахучих и красящих веществ, реактивов.

аквадистиллятор электрический ДЭ-4М; весы лабораторные ВМ 1502; рефрактометр ИРФ-470; центрифуга ЦЛМН-Р; плита электрическая (2-х конфорочная).

Мастерская по компетенции «Социальная работа»

Мастерская «Социальная работа»

Учебно-лабораторное оборудование:

Компьютер (системный блок, монитор, клавиатура, мышь)

Веб-камера

Доска интерактивная
Проектор
IP-камера
МФУ черно-белая печать
Компьютерная акустика
Учебно-производственное оборудование:
Переговорный стол
Кресла для клиентов
Интерактивная маркерная доска (флипчарт)
Видеокамера
Стол компьютерный (учительский)
Стол учительский
Стул компьютерный
Стол ученический
Стул ИЗО
Ноутбук
МФУ цветной
Стенд со справочными материалами
Документ-камера Smart с гибким штативом
Видеорегистратор
Жесткий диск для видеорегистратора
Пуфик для отдыха пациентов/клиентов
Стул офисный
Шкаф офисный

Общее оборудование.

Оборудование учебного кабинета и рабочих мест кабинета:

- комплект бланков медицинской документации;
- комплект учебно-методической документации;

Медицинское оборудование и принадлежности:

- мерная посуда
- емкости для дезинфицирующих средств разные
- мешки для сбора отходов классов А и Б
- иглосъемники разнообразные
- стойки-тележки для сбора отходов в отделении
- комбинированные упаковки (пленка + бумага) для стерилизации
- крафт-пакет для стерилизации медицинского инструментария
- химические индикаторы 1-6 классов

- дозатор для жидкого мыла
- полотенцедержатель
- бумажное полотенце
- штативы для капельниц
- маски медицинские
- экран защитный
- жгуты
- подушки клеенчатые

- ведра
- мензурки
- комплект маркированных контейнеров для проведения уборки
- ершики
- ветошь
- шприцы разные
- системы для внутривенного капельного вливания
- иглы разные
- корнцанги
- ножницы
- пинцеты
- шпателя
- лотки разные
- маски кислородные
- канюли носовые
- пузырь для льда
- перчатки медицинские
- термометры медицинские

УЧЕБНО-МЕТОДИЧЕСКОЕ ОБЕСПЕЧЕНИЕ ПРОГРАММЫ БИБЛИОГРАФИЧЕСКИЙ СПИСОК

Нормативно-правовые акты:

1. Федеральный закон Российской Федерации от 21 ноября 2011 г. №323-ФЗ «Об основах охраны здоровья граждан в Российской Федерации»;
2. Приказ МЗ СССР №770 от 1985г. ОСТ 42-21-2-85 «Стерилизация и дезинфекция изделий медицинского назначения. Методы, средства, режимы»;
3. Постановление главного государственного санитарного врача РФ от 24 декабря 2020 года №44 «Об утверждении СП 2.1.3678-20 «Санитарно-эпидемиологические требования к эксплуатации помещений, зданий, сооружений, оборудования и транспорта, а также условиям деятельности хозяйствующих субъектов, осуществляющих продажу товаров, выполнение работ или оказание услуг»;
4. СанПиН 2.1.3684-21 «Санитарно-эпидемиологические требования к содержанию территорий городских и сельских поселений, к водным объектам, питьевой воде и питьевому водоснабжению, атмосферному воздуху, почвам, жилым помещениям, эксплуатации производственных, общественных помещений, организации и проведению санитарно-противоэпидемических (профилактических) мероприятий» (утверждены постановлением Главного государственного санитарного врача Российской Федерации от 28.01.2021г. № 3)
5. СанПиН 3.3686-21 «Санитарно-эпидемиологические требования по профилактике инфекционных болезней» (постановление Главного государственного санитарного врача РФ от 28.01.2021 г. № 2).

Дополнительная литература:

1. Кулешова Л.И. Основы сестринского дела: курс лекций, сестринские технологии / Л.И. Кулешова, Е.В. Пустоветова; под ред. В.В. Морозова. – Ростов н/Д: Феникс, 2016. – 716 с.

2. Обуховцев Т.П. Основы сестринского дела / Т.П. Обуховцев, О.В. Чернова; под ред. Б.В. Кабарухина. – Ростов н/Д: Феникс, 2016. – 766 с.

3. Якуничева О.Н. Медицинская психология. Курс лекций. – СПб., 2017, Лань

4. Борисова С.Ю. Терминальные состояния. Алгоритм проведения базовой (элементарной) сердечно-легочной реанимации в условиях дефицита времени.- СПб., 2018

Ссылки на электронные источники информации:

1. Справочная правовая система «Консультант Плюс» www.consultant.ru

2. Справочная правовая система «Гарант» base.garant.ru

3. ЭБС Лань e.lanbook.com

ОСНОВНАЯ ЛИТЕРАТУРА

1. Учебно-методическое пособие профессиональной переподготовки по специальности «Сестринское дело» «МЦПО», [сост. Филиппов М.А.]. – М., 2019. – 51 с.

ИЗДАНИЯ, ДОСТУПНЫЕ В ОТКРЫТОМ ДОСТУПЕ СЕТИ «ИНТЕРНЕТ»

1. Агкацева С.А. Сестринские манипуляции. - М.: Медицина, 2006.
2. Арбатская Ю.Д. Руководство по врачебно-трудоустройству. — М., 1981. Т. 1.
3. Балаболкин М.И. Эндокринология: Учеб. пособие. — М.: Медицина, 1989.
4. Бейер П., Майерс Ю. Теория и практика сестринского дела в контексте здоровья взрослого человека (материалы для чтения): Учеб. пособие / Пер. с англ.; под общ. ред. С.В. Лапик. — М.: ГОЭТАР Мед, 2001.
5. Барыкина Н.В., Чернова О.В. Сестринское дело в хирургии: практикум. - Ростов н/Д: Феникс, 2007.
6. Баулин С.И. Справочник медсестры-лаборантки. - Ростов н/Д: Феникс, 2008.
7. Болезни органов дыхания: Руководство для врачей / Под ред. Н.Р. Палеева. — М.: Медицина, 1989.
8. Вязьмин А.П. Внутренние болезни: В 2 т. — Бугульма, 1996. Глобальная стратегия лечения и профилактики бронхиальной астмы / Под ред. А.Г. Чучалина. — М.: Атмосфера, 2002.

9. Глобальная стратегия диагностики, лечения и профилактики хронической обструктивной болезни легких. Пересмотр 2003 г./ Пер. с англ. — М.: Атмосфера, 2003.
10. Гнездилов А.В., Губачев Ю.М. Терминальные состояния и паллиативная терапия. — СПб.: Гиппократ, 1997.
11. Григорьев П.Я., Яковенко Э.П. Клиническая гастроэнтерология. — М., 2001.
12. Гребенев А.Л., Шептулин А.А. Основы общего ухода за больными. — М.: Медицина, 1991
13. Двойников С.И. Основы сестринского дела. - М.: Академия, 2007.
14. Дедов И.И., Майоров А.Ю., Суркова Е.В. Сахарный диабет 1 типа. Книга для пациентов. — М., 2003.
15. Дедов И.И., Суркова Е.В., Майоров А.Ю. Сахарный диабет 2 типа. Книга для пациентов. — М., 2003.
16. Двойников С.П., Карасева Л.А., Пономарева Л.А. Теория сестринского дела: Учеб. пособие для студентов факультета высшего сестринского образования. — Самара: Перспектива, 2002.
18. Доклады участников II Всероссийского съезда средних медицинских работников на пленарных и секционных заседаниях.
19. Елисеев Ю.Ю. Справочник медицинской сестры. - М.: ЭКСМО, 2007.
20. Журавлева Т. П. Основы гериатрии: Учеб. пособие. — М.: Форум, ИНФРАМ, 2003.
21. Кардиология в вопросах и ответах / Под ред. Ю.Р. Ковалева. —СПб., 2002.
22. Лисицын Ю.П. Общественное здоровье и здравоохранение: Учебник. — М.: ГЭОТАРМЕД, 2002.
23. Лычев В.Г., Карманов В.К., Колмыков Н.И. Основы сестринского дела в терапии. — Барнаул, 2003.
24. Лычев В.Г. Сестринское дело в терапии: с курсом первичной медицинской помощи. - М.: Форум, 2007.
25. Маколкин В.И., Овчаренко О.И., Семенов Н.Н. Сестринское дело в терапии. — М.: АНМИ, 2002.
26. Малов В.А. Сестринское дело при инфекционных заболеваниях. - 3-е изд. - М.: Академия, 2007.
27. Медсестры и акушерки в защиту здоровья. Стратегия ВОЗ в области сестринского и акушерского образования для европейского региона. - ВОЗ, 2002г
28. Мишин В.М. Управление качеством: Учебник. — М.: ЮНИТА ДИНА, 2005.
29. Мурашко В.В., Струтынский А.В. Электрокардиография: Учеб. пособие. — 2е изд., перераб. и доп. — М.: Медицина, 1991.
30. Мухина С.А., Тарновская И.И. Атлас по манипуляционной технике. — М.: Медицина, 1995.
31. Мухина С.А., Тарновская И.И. Общий уход за больными: Учеб. пособие. — М.: Медицина, 1989.
32. Мухина С.А., Тарновская И.И. Теоретические основы сестринского дела: Учеб. пособие в 2 частях. — М.: Родник, 1998.

33. Никитин Ю.П. Руководство для средних медицинских работников. - М.: ГэотарМедиа, 2007.
34. Обуховец Т. П. Сестринское дело в терапии. Практикум.— Ростов н/Д: Феникс, 2002.
35. Обуховец Т. П., Склярова Т.А., Чернова О.В. Основы сестринского дела — Ростов н/Д: Феникс, 2003.-446с.
36. Общий уход в терапевтической клинике 15 практических занятий / Под ред. В.Н. Осиповой. — М.: МЕД прессинформ, 2002.
37. Ослопов В.Н., Богоявленская О.В. Общий уход за больными в терапевтической клинике. - М.: Гэотар-Медиа, 2007.
38. Организация подготовки специалистов со средним медицинским образованием и их использование в практическом здравоохранении. / Под ред. проф. Т.И. Стуколовой. — М.: ГОУ ВУНМЦ, 2003.
39. Орэм Д.Е. Сестринское дело. — М., 1995. Основы клинической ревматологии: Учеб. пособие / Под ред. В.Г. Лычева. — М.: Медицинская книга, 2004.
40. Оценка состояния здоровья / Под ред Г.М. Перфильевой. — М.: ГЭОТАР Мед, 2001.
41. Развитие сестринского дела в условиях реформирования здравоохранения. — М.: ГОУ ВУНМЦ, 2004.
42. Папе А. Методы подъема и перемещения больных и инвалидов: Учеб. пособие. — М., 1997.
43. Пауткин Ю.Ф. Элементы общего ухода за больными. - 2-е изд. - М.: Изд-во РУДН, 2003.
44. Пауткин Ю.Ф., Кузнецов В.И. Первая доврачебная медицинская помощь. - М.: Издво РУДН, 2007.
45. Перфильева Г.М., Алексеева В.М., Шамшурина Н.Г. и др. Экономика здравоохранения / Под ред. И.Н. Денисова. — М.: ГОУ ВУНМЦ, 2004.
46. Петровская С.А. Настольная книга главной (старшей) медицинской сестры. - М.: Дашков и К, 2007.
47. Профилактика, диагностика и лечение артериальной гипертензии. Российские рекомендации (Второй пересмотр). —М., 2004.
48. Руководство по гастроэнтерологии: В 3 т. / Под ред. Ф.И. Комарова, А.Л. Гребенева. — М., 1995.
49. Руководство по гематологии: В 2 т. / Под ред. А.И. Воробьева. —2е изд., перераб. и доп. — М.: Медицина, 1985.
50. Семейная медицина: В 2 т. / Под ред. А.Ф. Краснова. — Самара. 1994.
51. Сестринское дело. В 2 т. / Под ред А.Ф. Краснова. — М.: Перспектива, 2000.
52. Сестринский процесс / Под ред. Г.М. Перфильевой. — М.: ГЭОТАР Мед, 2001.
53. Смолева Э.В., Аподиакос Е.В. Терапия с курсом первичной медико-санитарной помощи. Серия «Среднее профессиональное образование». — Ростов н/Дону: Феникс, 2004.
54. Сопина З.Е., Фомушкина И. А. Управление качеством сестринской помощи: Учеб. пособие. — М.: АНМИ, 2006.
55. Справочник по диетологии / Под ред. А.А. Покровского. — М.:Медицина, 1992.

58. Теория сестринского дела: учебник. - ГЭОТАР-Медиа, 2010г, 256с
59. Трубников Г.В. Руководство по клинической пульмонологии. —М.: Медицинская книга, 2001.
60. Укрепление здоровья / Под ред. Г.М. Перфильевой; пер. с англ. — М.: ГЭОТАР Мед, 2001.
61. Филиппова А.А. Сестринское дело в терапии. — Ростов н/Д: Феникс, 2000.
62. Хамидова Т.Р. Справочник медицинской сестры клинической практики. - Ростов н/Д: Феникс, 2007

ЗАКОНОДАТЕЛЬНЫЕ И НОРМАТИВНО-ПРАВОВЫЕ ДОКУМЕНТЫ:

1. Конституция РФ (с учетом поправок, внесенных Законами РФ о поправках к Конституции РФ от 30.12.2008 № 7-ФКЗ).
2. Гражданский процессуальный кодекс РФ (в ред. Федеральных законов от 24.07.2008 № 161-ФЗ (часть первая) (с изменениями и дополнениями).
3. Постановление Правительства РФ (в ред. Постановлений Правительства РФ от 02.09.2010 № 659) «Об организации лицензирования отдельных видов деятельности».
5. Федеральный закон РФ от 21 ноября 2011 года N 323-ФЗ «Об основах охраны здоровья граждан в Российской Федерации»
6. Федеральный закон РФ «О внесении изменений в Закон РФ «Об образовании» и ФЗ «О высшем и послевузовском профессиональном образовании»» от 16 июня 2011 г. № 144-ФЗ .
7. Федеральный закон РФ от 29 ноября 2010 года N 326-ФЗ «Об обязательном медицинском страховании в Российской Федерации» (в ред. Федеральных законов от 14.06.2011 N 136-ФЗ, от 30.11.2011 N 369-ФЗ, от 03.12.2011 N 379-ФЗ)
8. Закон РФ (в ред. Федеральных законов от 25.10.2007 № 234-ФЗ) «О защите прав потребителей».
9. Постановление Госстандарта РФ от 06.11.2001г. № 454-ст Комитета РФ по стандартизации, метрологии и сертификации ОК 004-93 «Общероссийский классификатор видов экономической деятельности, продукции и услуг.
10. Письмо от 28 октября 2011 г. N 01/13720-1-32 «Об организации исполнения Федерального Закона от 4 мая 2011 г. N 99-ФЗ "О лицензировании отдельных видов деятельности"».
11. Приказ МЗ и СР РФ № 415 от 7 июля 2009г. «Об утверждении Квалификационных требований к специалистам с высшим и послевузовским медицинским и фармацевтическим образованием в сфере здравоохранения».
12. Приказ МЗ и СР РФ от 23 апреля 2009г. № 210н «О номенклатуре специальностей специалистов с высшим и послевузовским медицинским и фармацевтическим образованием в сфере здравоохранения РФ».
13. Приказ МЗ и СР РФ от 23 июля 2010г. № 541н «Об утверждении единого квалификационного справочника должностей руководителей, специалистов и

служащих, раздел «Квалификационные характеристики должностей работников в сфере здравоохранения».

14. Приказ МЗ и СР РФ от 5 декабря 2011 года N 1476н «Об утверждении федеральных государственных требований к структуре основной профессиональной образовательной программы послевузовского профессионального образования (интернатура)»
15. Приказ МЗ и СР РФ от 26 сентября 2011 г. N 1074н «О внесении изменений в Приказ
16. Министерства здравоохранения и социального развития Российской Федерации от 19 августа 2009 г. n 597н
17. Приказ МЗ и СР РФ от 19 августа 2009 г. N 597н «Об организации деятельности центров здоровья по формированию здорового образа жизни у граждан Российской Федерации, включая сокращение потребления алкоголя и табака» (в ред. Приказов Минздравсоцразвития РФ от 08.06.2010 N 430н, от 19.04.2011 N 328н, от 26.09.2011 N 1074н)